

STYRESAK

GÅR TIL: Styremedlemmer
FØRETAK: Helse Fonna HF
DATO: 28.02.18
SAKSHANDSAMAR: Olav Klausen
SAKA GJELD: **Rapport frå verksemda**

STYRESAK: 11/18

STYREMØTE: 07.03.18
1 vedlegg

FORSLAG TIL VEDTAK

Styret i Helse Fonna HF tar rapport frå verksemda til etterretning.

Rapport frá verksemda, januar 2018

Innhold

1	Administrerende direktør si vurdering	3
2	Økonomisk resultat	5
2.1	Økonomisk resultat.....	5
2.2	Investeringar	6
2.3	Likviditet	8
3	Aktivitet og kvalitet	9
3.1	Aktivitet.....	9
3.2	Kvalitet.....	10
3.2.1	Ventetid (tal pr. 01.02.2018)	10
3.2.2	Fristbrot (tal pr. 01.02.2018)	11
3.2.3	Epikrise.....	12
4	Utskrivningsklare pasientar	15
5	Korridorpatientar	16
6	Medarbeidar	17
6.1	Bemanning (Månadsverk, overtid og meirarbeid)	17
6.1.1	Månadsverk.....	17
6.1.2	Overtid og meirarbeid	17
6.2	Sjukefråvær.....	18
6.2.1	Sjukefråvær fordelt på klinikkar/områder og kort- og langtidsfråvær	19
6.3	Deltid	19
	Juridisk og korrigert gjennomsnittleg stillingsprosent.....	19
6.4	HMS.....	20

1 Administrerende direktør si vurdering

Økonomi

Sjølvsagt om det har vore noko færre innlagde pasientar og eit overforbruk på løn er resultatet for januar på budsjett.

Aktivitet og kvalitet

I januar har det vore høgare aktivitet på poliklinikkar men noko lågare aktivitet på sengepostar enn planlagd.

Gjennomsnittleg ventetid for alle behandla pasientar var 59 dagar. For behandla pasientar var ventetida 60 dagar innan somatikken (eigarkrav under 60 dagar), 43 dagar innan psykisk helsevern for vaksne (eigarkrav under 40 dagar), 43 dagar innan psykisk helsevern for barn og unge (eigarkrav under 35 dagar) og 38 dagar innan rusfeltet (eigarkrav under 35 dagar).

62 pasientar (2 prosent) blei behandla etter fristen gjekk ut i månaden. 15 pasientar på ventelistene har ikkje fått time innan fristen som er sett. Årsaker og tiltak er vist i rapporten.

22 pasientar hadde venta meir enn eitt år.

Fire av fem epikriser blei sendt innan fristen på sju dagar.

Utskrivningsklare pasientar

106 somatiske pasientar låg til saman 298 døgn på sjukehusa i føretaket i januar etter at dei var ferdig behandla.

I klinikk for psykisk helsevern var det i januar månad 14 utskrivningsklare pasientar med totalt 156 liggjedøgn. Kvinnherad kommune stod for 107 liggjedøgn.

Korridorpasientar

Fire prosent av sengedøgn i somatikken var i snitt på korridor i månaden. På medisinske sengepostar i Haugesund og på Stord har det vore mange innleggingar, mellom anna grunna influensa og mange fleire utskrivningsklare pasientar enn vanleg.

Medarbeidar

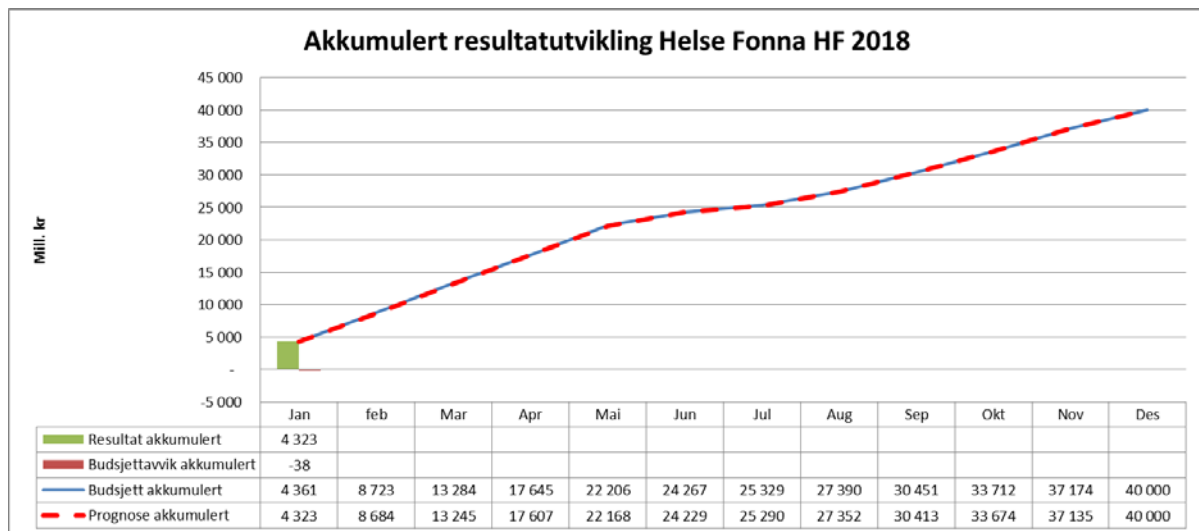
Det samla sjukefråveret var 7,9 prosent i januar.

Resultat-Awik-rapporten	Denne Periode ((Flere elementer))			Hittil i år			Hele Året
	Regnskap	Budsjett	Awik budsjett	Regnskap	Budsjett	Awik budsjett	Budsjett
Basisramme	188 746	188 746	-	188 746	188 746	-	2 261 618
Kvalitetsbasert finansiering	1 095	1 095	-	1 095	1 095	-	13 145
ISF egne pasienter	78 761	79 627	-866	78 761	79 627	-866	897 114
ISF-inntekt kostnadskrevende legemidler UTENFOR sykehus	7 985	9 226	-1 241	7 985	9 226	-1 241	65 903
Gjestepasienter	405	718	-313	405	718	-313	9 237
Polikliniske inntekter	4 336	3 694	642	4 336	3 694	642	41 525
Utskrivningsklare pasienter	1 416	406	1 009	1 416	406	1 009	4 874
Andre øremerkede tilskudd	1 526	873	653	1 526	873	653	10 477
Andre driftsinntekter	12 850	9 904	2 946	12 850	9 904	2 946	127 115
Sum driftsinntekter	297 121	294 290	2 831	297 121	294 290	2 831	3 431 008
Kjøp av offentlige tjenester	10 171	9 646	525	10 171	9 646	525	158 517
Kjøp av private helsetjenester	558	1 928	-1 370	558	1 928	-1 370	23 141
Varekostnader knyttet til aktiviteten i foretaksgruppen	33 861	33 378	483	33 861	33 378	483	385 842
Innleid arbeidskraft	1 809	433	1 375	1 809	433	1 375	11 072
Fast lønn	149 190	144 716	4 475	149 190	144 716	4 475	1 623 460
Overtid og ekstrahjelp	12 036	8 002	4 035	12 036	8 002	4 035	118 908
Pensjon inkl arbeidsgiveravgift	25 548	28 438	-2 889	25 548	28 438	-2 889	341 251
Offentlige tilskudd og refusjoner vedr. arbeidskraft	-8 589	-3 762	-4 827	-8 589	-3 762	-4 827	-48 851
Annen lønn	21 889	21 737	152	21 889	21 737	152	248 365
Avskrivninger	10 557	10 888	-332	10 557	10 888	-332	128 513
Nedskrivninger	-	-	-	-	-	-	-
Andre driftskostnader	33 198	34 605	-1 407	33 198	34 605	-1 407	401 740
Sum driftskostnader	290 227	290 008	219	290 227	290 008	219	3 391 960
Driftsresultat	6 894	4 282	2 612	6 894	4 282	2 612	39 048
Finansinntekter	604	310	294	604	310	294	3 725
Finanskostnader	113	231	-118	113	231	-118	2 773
Finansresultat	491	79	412	491	79	412	952
(Års)resultat	7 385	4 361	3 023	7 385	4 361	3 023	40 000
Herav reduserte pensjonskostnader utover forutsetninger i Prop. 1	-3 061	-	-3 061	-3 061	-	-3 061	-
Resultat justert for økte pensjonskostnader	4 323	4 361	-38	4 323	4 361	-38	40 000

2 Økonomisk resultat

2.1 Økonomisk resultat

Resultatet for perioden syner eit overskot på 4,323 MNOK mot eit budsjettert overskot på 4,361 MNOK. Dette gjev eit negativt budsjettavvik på 0,038 MNOK.



Positive resultatbidrag:

Andre øyremarka tilskot og andre driftsinntekter viser samla sett positivt avvik på 3,599 MNOK som gjeld høgare eigenandelsinntekter, refusjonar frå Helfo og midler til eksternt finansierte prosjekter.

Andre driftskostnadar er 1,407 MNOK lågare enn budsjett, med størst positivt avvik innan pasientreiser og IKT. Desse kostnadselementa er det venta at vil auke ut gjennom året.

Negative resultatbidrag:

Aktiviteten innan somatikk har vore noko lågare i perioden for innlagde pasientar og bidreg til eit negativt budsjettavvik for ISF-inntektene på 0,866 MNOK. Tilhøyrande personalkostnader innan somatikk visar eit overforbruk på både fastlønn og variabel lønn, og gjer at totalforbruket for personalkostnader i perioden er 5,382 MNOK over budsjett. Den underliggjande utfordringa som starta sommaren 2017 med lågare aktivitet og høgare personalkostnadar innan somatikk, held fram nå i starten av 2018.

2.2 Investeringar

Status på dei investeringsprosjekta som pågår er som følgjer:

1. Prosjekt nr 68183 Brannsikring Stord sjukehus
Prosjektering av sprinkleranlegg ventilasjonsrom er gjennomført. Utføring av arbeidet er planlagt gjennomført primo 2018.
2. Prosjekt nr 68207 Ombygging ifm utskifting av MR ved Haugesund sjukehus
Føretaket tildelte i juni kontrakt til Siemens AS på leveranse av ny MR til Hgsd sjukehus. Prosjektering av naudsynt ombyggingsarbeid for å kunne installera/ montera ny MR ble starta i august, Dei fysiske arbeida ble påbyrja i oktober 2017 med planlagt ferdigstillelse mars/april 2018. Da MR-en krever store kraftmengder, etableres ny tavle med egen forbindelse til hovedtavle. Arbeid med ny elektro tavle (rom) og forbindelse er under utførelse og er planlagt ferdigstilt medio februar 2018. Det pågår også arbeid i sjølve MR rommet og tilstøtande areal.
3. Prosjekt nr 68214 Samkjøring/backup av kjøleanlegg V/M/S blokk Hgsd
Prosjektets første fase ble ferdigstilt i 2017. Andre fase av prosjektet skal i følgje gjeldande plan gjennomførast i inneværande år.
4. Prosjekt nr 68229 Rehabilitering av murfasade K-blokk Stord sjukehus
Prosjektet har som følgje av dårleg være i desember 2017 og januar 2018 ikkje hatt ønska fremdrift. Prosjektet vil bli ferdigstilt primo februar 2018.
5. Prosjekt 68212 - Utskifting av garderoleskap
Det er inngått ein avtale om utskifting av eit større antal av garderoleskap ved Hgsd og Stord sjukehus. Første leveransse av garderoleskapa blir levert medio februar mens siste del av leveransen blir levert primo mars 2018.
6. Prosjekt 68217 - Rehabilitering av hovedtak Stord sjukehus
Prosjektet ble ferdigstilt i januar 2018.
7. Prosjekt 68219 - Rehabilitering av tak Søsterheimen Valen sjukehus
Tilbod ble mottatt ultimo januar 2018. Tilbudet var diverre høgaren enn budsjettert. For å kompensere har ein konkludert med at ein forskyver prosjekt rehabilitering av tak

nye Valemoen noko fram i tid. Målsetting er å inngå kontrakt i løpet av februar 2018 med gjennomføring i perioden vår/sommer 2018.

8. Prosjekt utskifting av vindu og dør felt G, H og K blokk Stord sjukehus
Prosjektering pågår, det er knytt usikkerhet til om det vil være mogleg å ferdigstilla alle blokkene i 2018.
9. Prosjekt 68227 - utskifting av varmesentral Nye Hordabu
Prosjektering pågår, målsetting er utlysning i vår med utførelse sommaren 2018

Anna

Føretaket har sett i bestilling tre nye ambulanseskjoretøy. Det er for øvrig levert og sett i drift eitt administrativt kjøretøy i januar 2018.

Revidert investeringsbudsjett 2018

I førre verksemdsrapport ble det orientert om at prognosen for 2017 synte at føretaket ikkje ville nytta alle investeringsmidlane innanfor bygg og anlegg. Investeringsmidlar knytt til følgjande tiltak blir overført til 2018; SD anlegg til Stord og Hgsd, utskifting av brann-detektorere, samkjøring/back up av kjøleløsning – fase 2, adgangskontroll anlegg Hgsd, garderobeskap Hgsd og Stord, wlan Søsterheimen Valen, rehabilitering av murfasade K-blokk Stord samt rehabilitering tak Stord sjukehus.

Investeringsmidlene frå desse tiltaka på tilsaman 7,2 MNOK er overført fra 2017 til 2018 og opphavleg investeringsbudsjett er oppdatert slik at midlane frå dei overførte tiltak inkluderast i revidert investeringsbudsjett.

For MTU (medisinsk teknisk utstyr) blei det investert 21,5 MNOK mindre enn ramma for 2017. Største parten av dette beløpet er investeringar i ny MR ved Haugesund sjukehus som vil bli levert i løpet av våren 2018. Overføring av desse midlene på 21,5 MNOK frå 2017, saman med investeringsbudsjettet for 2018 på kr 25 MNOK beslutta i sak 082/17 Investeringsbudsjett 2018, gjer at investeringsramma i 2018 for MTU samla er på 46,5 MNOK. For 2018 er det så langt gjennomført MTU-investeringer på 0,841 MNOK.

ByggHaugesund2020 har ei investering på 1,366 MNOK i perioden. Kostnader med byggegrop vil komme med på regnskapet frå og med februar.

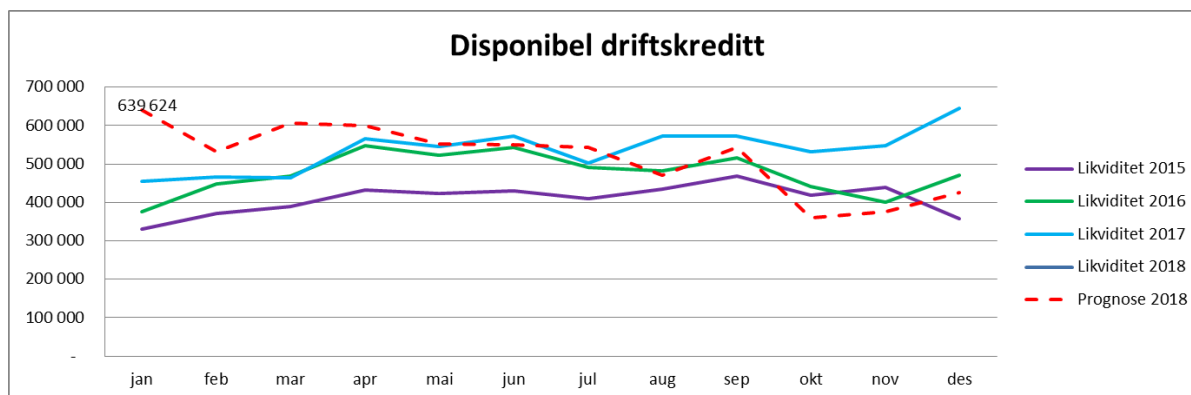
Investeringer 2018					
Bygg	Ramme	Brukt hittil i 2018	Prognose	Løpende prognose	Avvik ramme vs prognose
Brannoppgradering Stord	1 000	-	1 000	kr	-
Reinvestering i Bygningar	14 535	-	14 535	kr	-
Ombyggingar MTU installasjonar	4 000	900	4 000	kr	-
Helse miljø og sikkerhetstiltak	500	-	500	kr	-
Bygg Totalt	20 035	900	20 035		
Tekniske anlegg					
Reinvestering i tekniske anlegg	13 335	27	13 335	kr	-
Tekniske anlegg Totalt	13 335	27	13 335		
Medisinsk teknisk utstyr					
Investeringer påbegynt i 2017, men som avsluttes i 2018	21 500	820	21 500	kr	-
Enkeltkjøp under 5 mill	25 000	21	25 000	kr	-
Medisinsk teknisk utstyr Totalt	46 500	841	46 500		
PROSJEKT BYGG 2020					
Forprosjekt Bygg2020	200 000	1 366	200 000	kr	-
PROSJEKT BYGG 2020 Totalt	200 000	1 366	200 000		
Andre investeringer					
Ambulansar og administrative kjøretøy	6 500	-	6 500	kr	-
Anna utstyr	2 430	124	2 430	kr	-
Andre investeringer Totalt	8 930	124	8 930		
Investeringer 2018	288 800	3 259	288 800		

ByggHgsd2020

Beløp i heile tusen kroner	Totalt				
	ByggHgsd2020	Investert pr 2017	Investert i 2018	Investert totalt hittil	Nå-2023
Investering (i 2018 kroner)	1 928 571	108 022	1 366	109 388	1 819 183
Bruk av finansieringsgrunnlag(30% egenfinansiering)	578 571	108 022	1 366	109 388	469 183
Opptent ikkje brukt finansieringsgrunnlag				195 669	
Opptent finansieringsgrunnlag både brukt/ubrukt				305 057	273 514

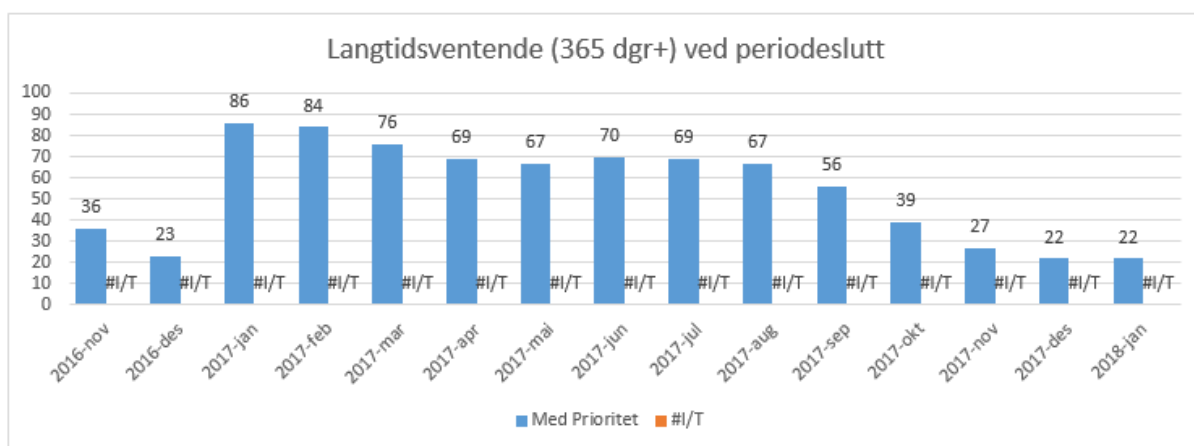
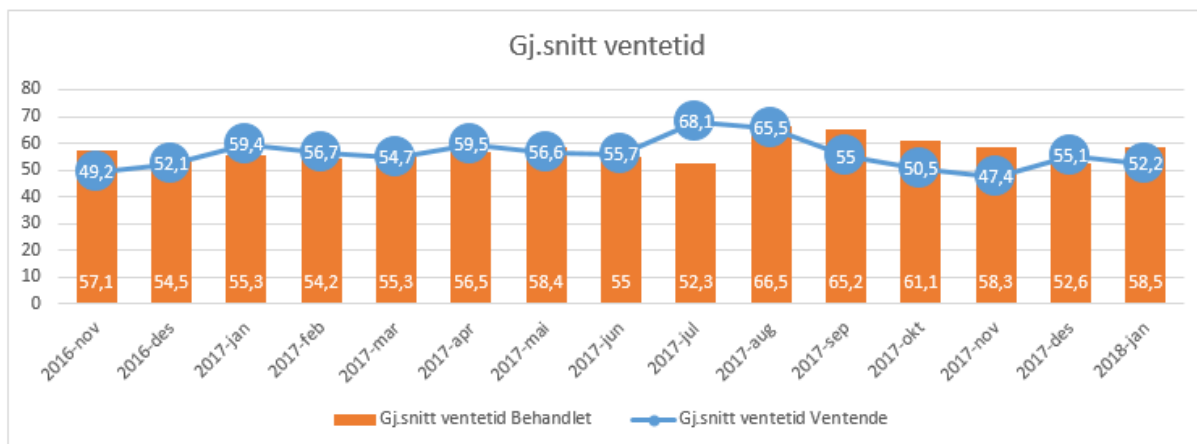
2.3 Likviditet

Likviditetsoversikten ved utgangen av månaden viser ein disponibel likviditet på 639,624 MNOK, noko som er ein reduksjon på 5,852 MNOK i forhold til førre månad. Prognosen for 2018 viser ein gjennomsnittleg disponibel likviditet på 516,347 MNOK.



3.2 Kvalitet

3.2.1 Ventetid (tal pr. 01.02.2018)



3.2.2 Fristbrot (tal pr. 01.02.2018)

Brot på frist for seinaste forsvarlege start helsehjelp, i absolutte tal og i prosent av aktuell gruppe. HELSE FONNA HF i 2018-jan. Alle fagområde, alle omsorgsnivå

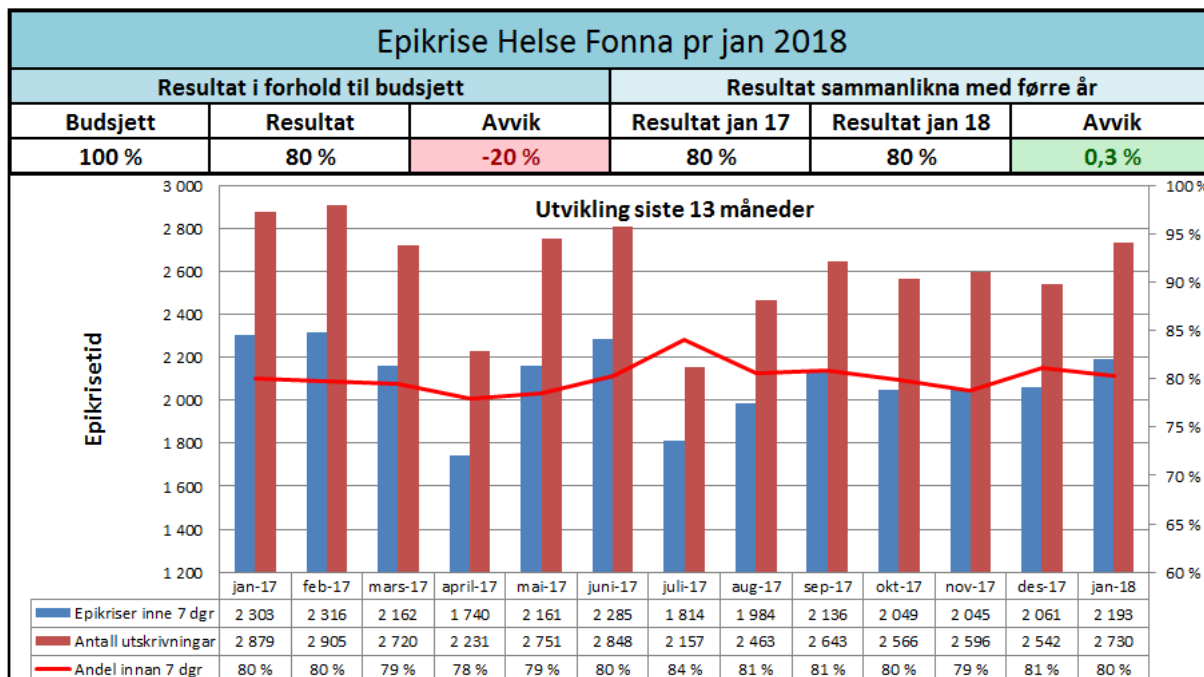
Tid	Fristbrot							
	For ventande ved periodeslutt		Der helsehjelpa har starta i perioden		Totalt (NPR-utrekning)		Nye fristbrot (Med frist i per.)	
	Pasientar	Pst	Pasientar	Pst	Pasientar	Pst	Pasientar	Pst
2017-jan	131	2 %	91	3 %	222	2 %	138	5 %
2017-feb	138	2 %	85	3 %	223	2 %	111	4 %
2017-mar	124	2 %	144	4 %	268	3 %	140	5 %
2017-apr	145	2 %	117	5 %	262	3 %	167	6 %
2017-mai	138	2 %	138	5 %	276	3 %	158	6 %
2017-jun	122	2 %	95	3 %	217	2 %	101	4 %
2017-jul	134	2 %	85	5 %	219	3 %	112	5 %
2017-aug	95	2 %	122	6 %	217	3 %	113	5 %
2017-sep	86	1 %	83	3 %	169	2 %	84	4 %
2017-okt	50	1 %	94	4 %	144	2 %	69	3 %
2017-nov	32	0 %	72	3 %	104	1 %	67	3 %
2017-des	35	1 %	27	1 %	62	1 %	31	1 %
2018-jan	15	0 %	62	2 %	77	1 %	52	2 %

Fristbrot (tal pr. 01.02.2018)

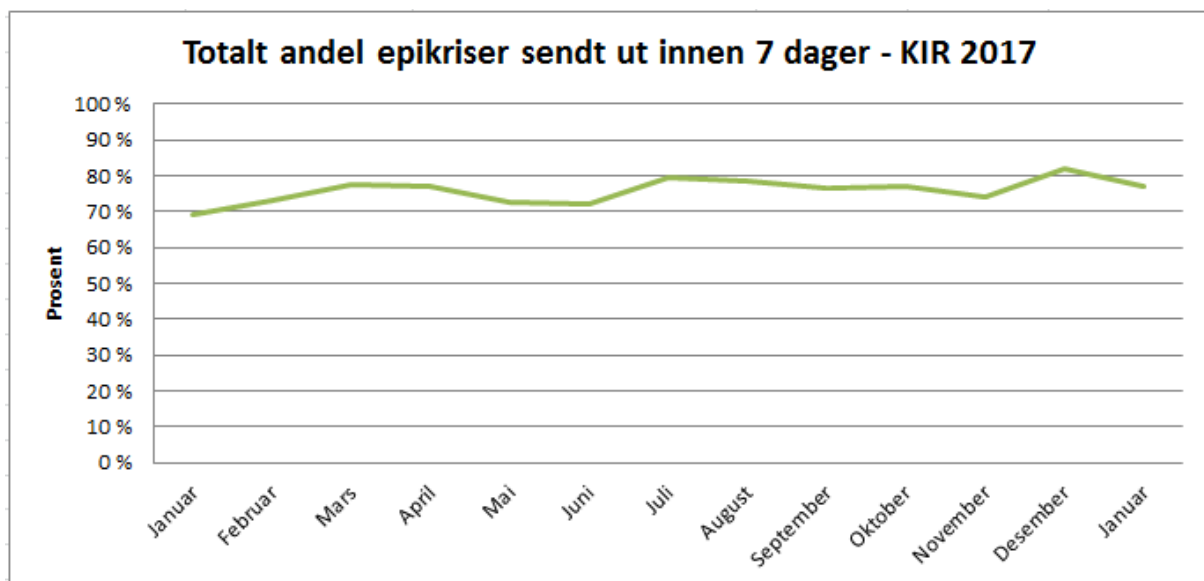
Ved Somatisk klinikk Stord er det eitt nytt fristbrot i perioden januar 2018. Det er behandla 19 pasientar med fristbrot i samme periode. Det er altså slik at den positive utviklinga på dette området held fram. Tiltak over tid har effekt, men registrerer samtidig at me er svært sårbare ved fråvær hos legespesialistar og hos nøkkelpersonale som koodinerer oppgåveplanar og timeoppsett poliklinikk.

Ved Haugesund sjukehus var det i Kirurgisk klinikk 4 fristbrot for ventande ved utgongen av januar 2018. Det er behandla 19 pasientar med fristbrot i same periode. Det er positivt at mange fagområder synast å ha god planlegging av poliklinikkar og at dette har vedvart over tid. I Medisinsk klinikk var det 10 fristbrot for ventande. Desse fristbrota var fordelt på 8 fagområder. Også denne klinikken synast å ha god styring, men er kanskje nett no mest utsatt for fråvær hos legespesialistar. I Medisinsk klinikk var det også behandla 19 pasientar med fristbrot i januar. Her er det fordøyelsessykdommer som ligger etter med behandling av 14 pasientar. Det er mange tilvisningar til dette fagområdet og krev møysommeleg planlegging for å få behandla pasientar innan frist.

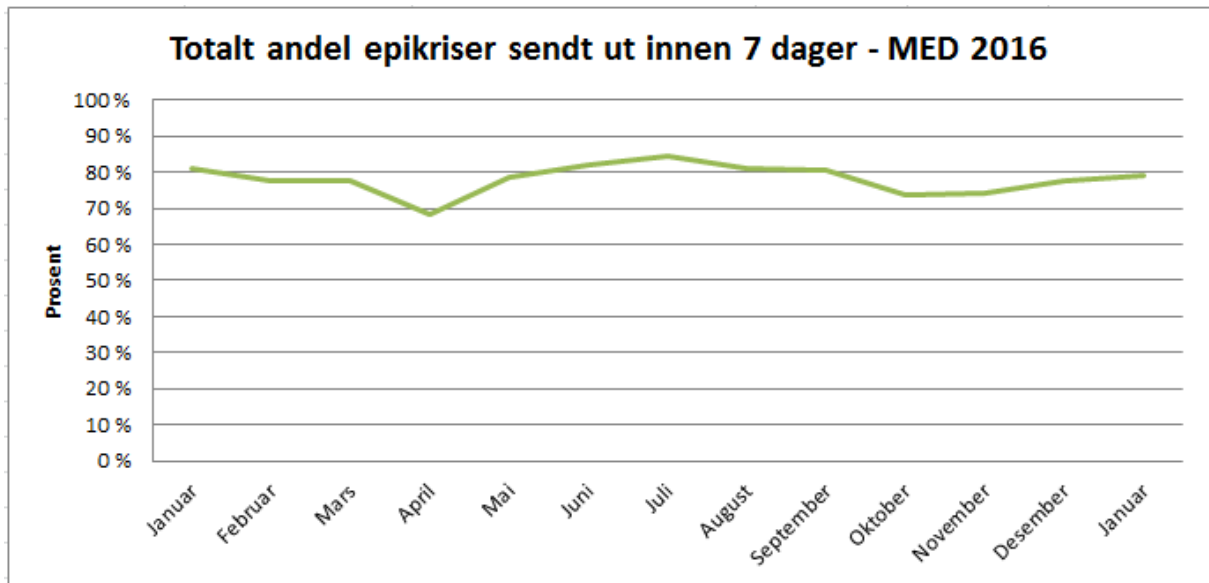
3.2.3 Epikrise



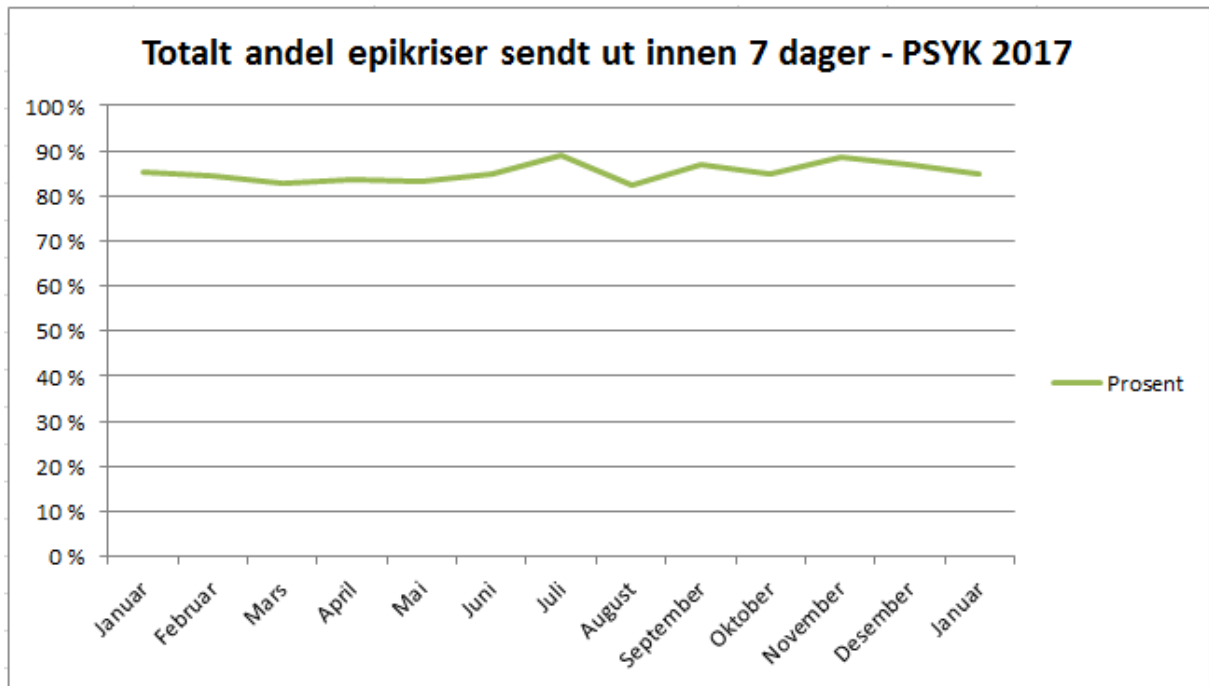
Epikrisetid Fonna



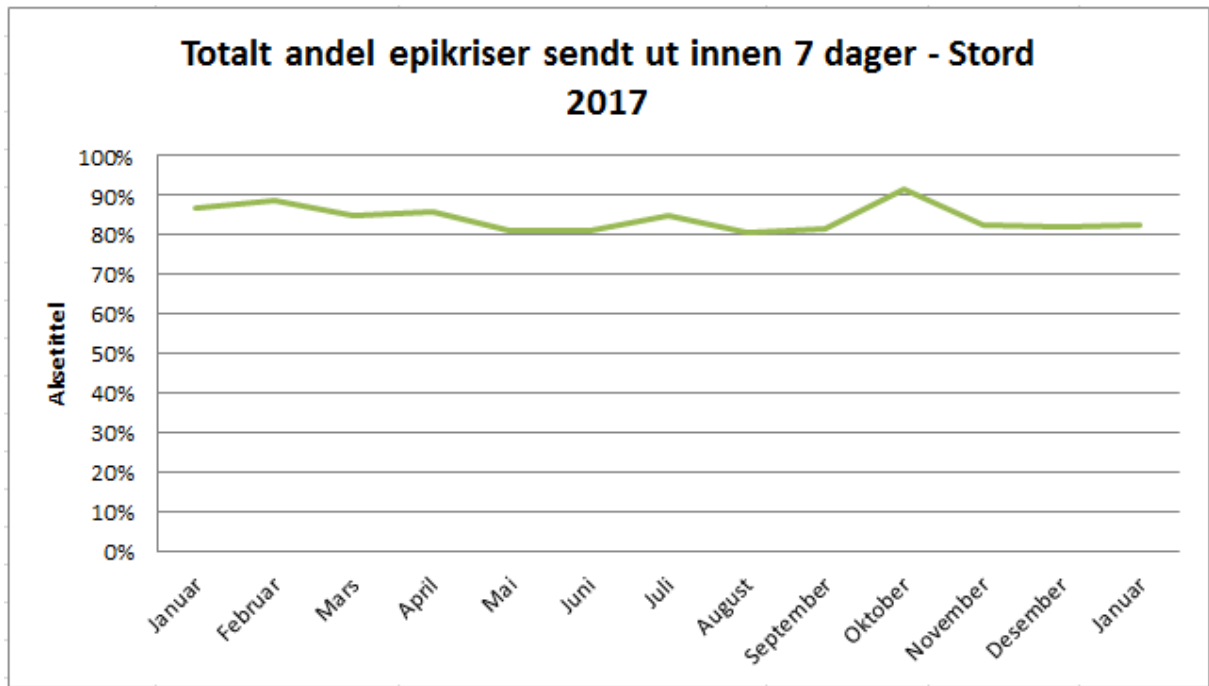
Epikrisetid Kir



Epikrisetid Med

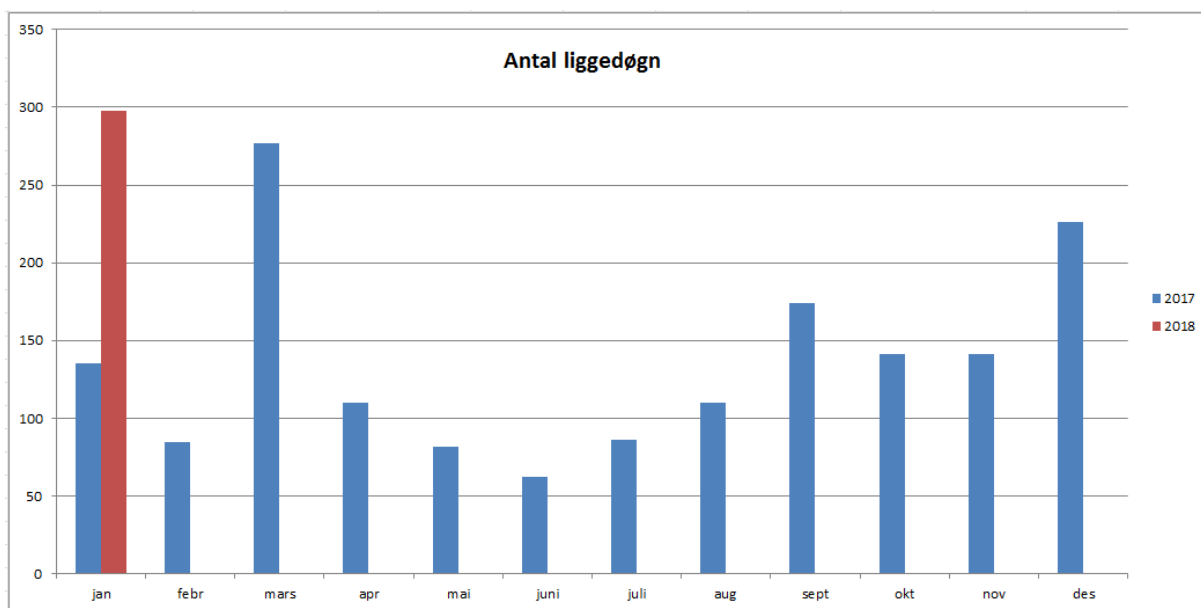


Epikrisetid PH

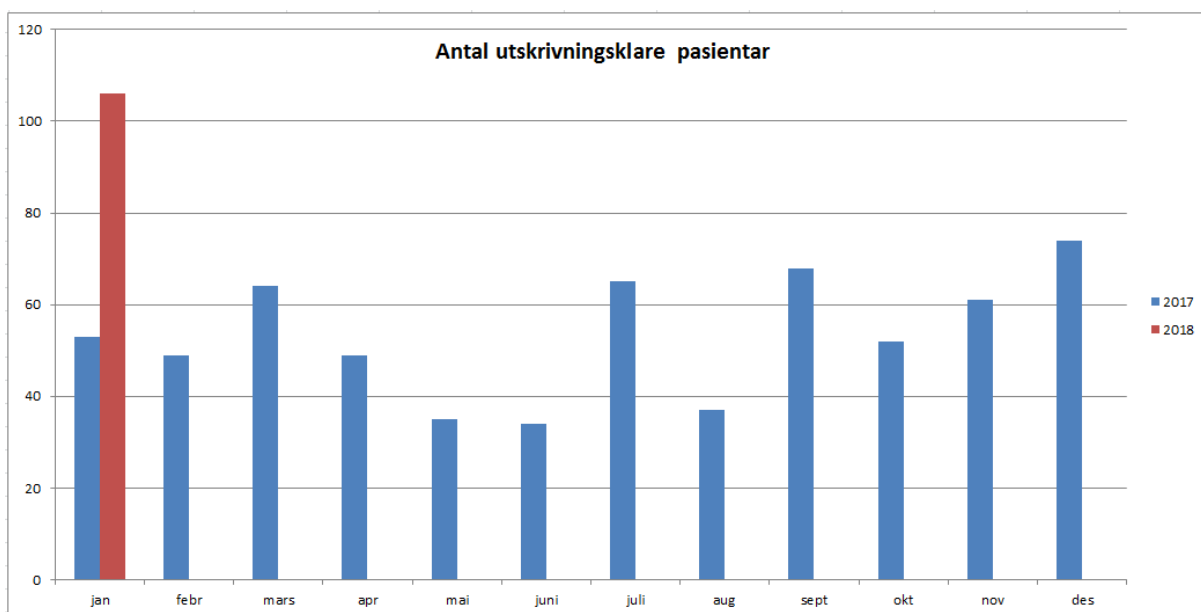


Epikrisetid Stord

4 Utskrivningsklare pasientar



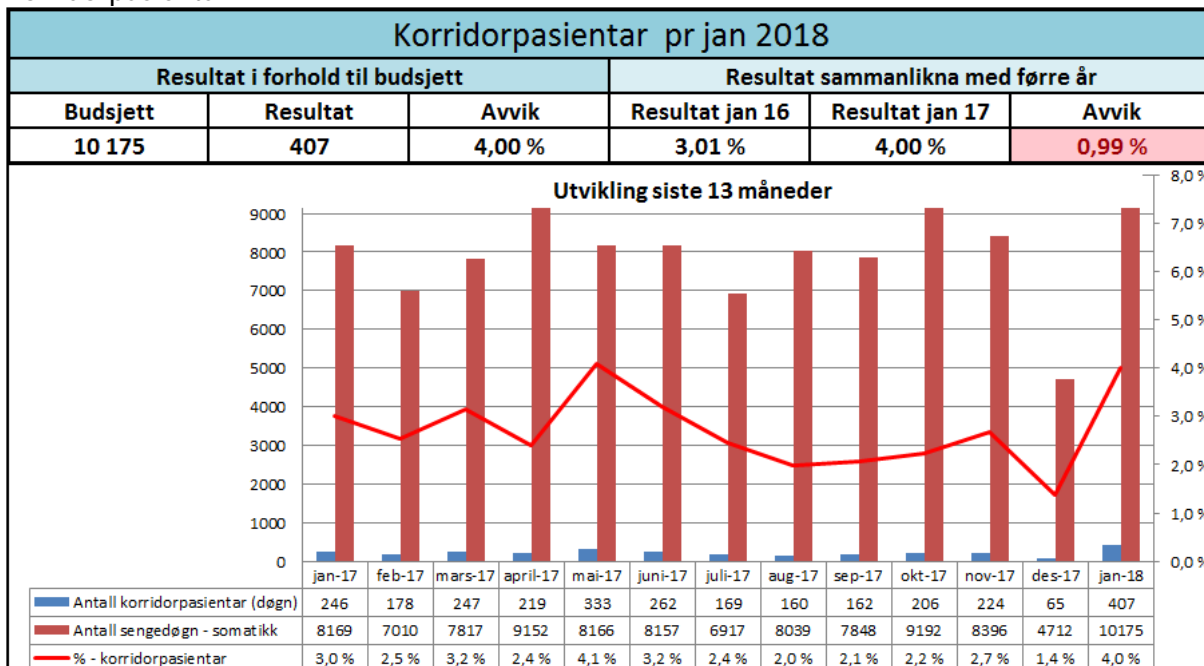
Antall liggedøgn for utskrivningsklare pasientar



Utskrivningsklare pasientar

Talet på utskrivningsklare pasientar innan somatikk var i januar månad 106, noko som er det høgaste talet sidan samhandlingsreforma tok til å verke i 2012. Pasientane låg tilsaman 298 døgn medan dei venta på eit kommunalt tilbod, slik at nesten 10 sjukehussenger til ei kvar tid blei nytta til utskrivningsklare. 76 av pasientane høyrde heime i kommunane Karmøy, Haugesund og Stord, og dei tre kommunane hadde tilsaman 234 av alle dei utskrivningsklare døgn. Det store presset på sengepostane har fått konsekvensar for planlagd verksemd som har blitt utsatt og også bidratt til at mange pasientar har lagt på korridor i januar.

Korridorpatientar



Korridorpatientar

Auken i korridorpatientar på Stord samanlikna med siste månader, skuldast i hovudsak høgt pasientbelegg på medisinske sengeposter. Eit av tiltaka for å unngå pasientar på korridor, er å legge medisinske pasientar på andre sengepostar. Dette skjer berre i samråd med lege som har behandlingsansvar, og ofte vert risikoen vurdert som for høg. Kontinuerleg fokus på samhandling, utskrivingsklare pasientar og tilstrebe rett omsorgsnivå, bruk av obs-post, har bidrege til å avgrense antal pasientar på korridor. Fleire av tilfella med korridorpatientar her bakgrunn i mangel på einerom og behov for isolering.

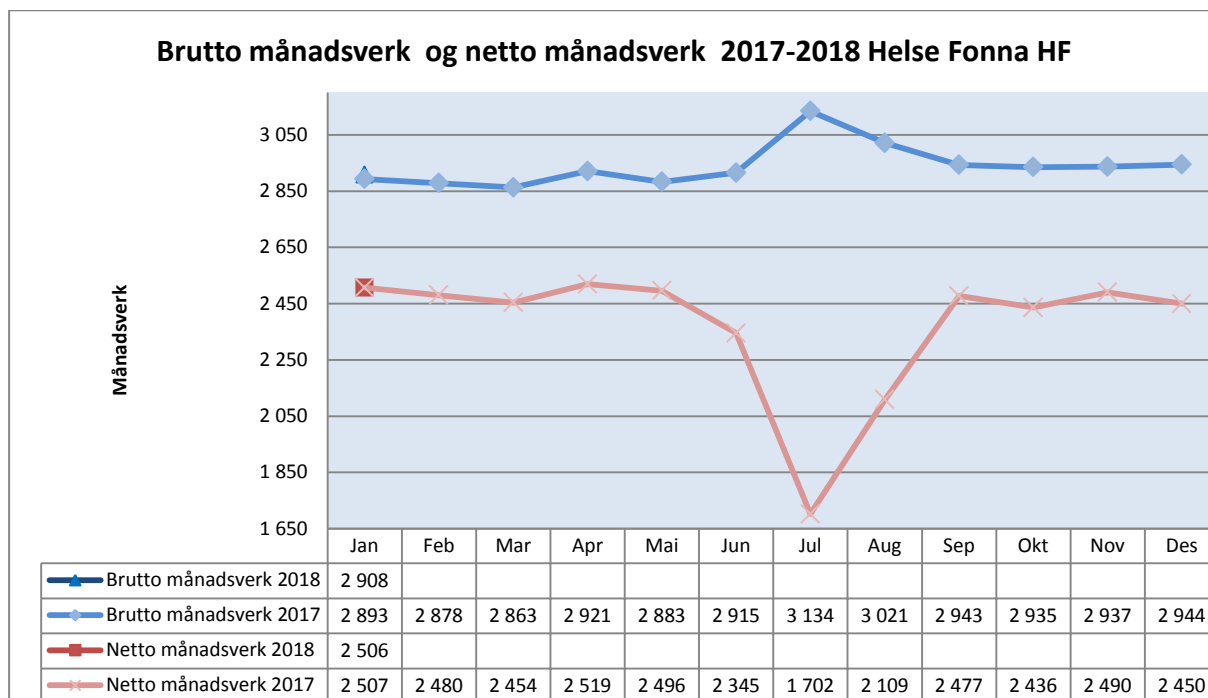
Ved Haugesund sjukehus har det vore ein svært høg andel utskrivingsklare pasientar liggande i sengepostar i januar, 298 liggedøgn i føretaket, og mange av desse bur i kommunar knytt til Haugesund sjukehus. I tillegg har sjukehuset hatt innlagt mange pasientar med influensa. Fleire pasientar med smitte aukar behovet for einerom. Odda sjukehus har hatt lågare belegg enn normalt i januar. Dei somatiske klinikkane har jobba tett saman etter dei retningslinja som er vedteke, med høgare spesialistkompetanse i akuttmottak, konferanse med innleggande legar, med flytting av pasientar over klinikkgrenser og med endring av føretaksinterne opptaksområder. Opptaksgrensa for medisinske pasientar er difor vore flytta på fleire gonger. Eit par gonger stoppa dette tiltaket på grunn av rasfaren på vegane til Odda sjukehus. Dei aller fleste pasientane har vore på korridor i Medisinsk klinikk, Haugesund sjukehus. Det er registrert 267 pasientar på korridor i klinikken. I Kirurgisk klinikk har det vore 86 korridorpatientar.

5 Medarbeidar

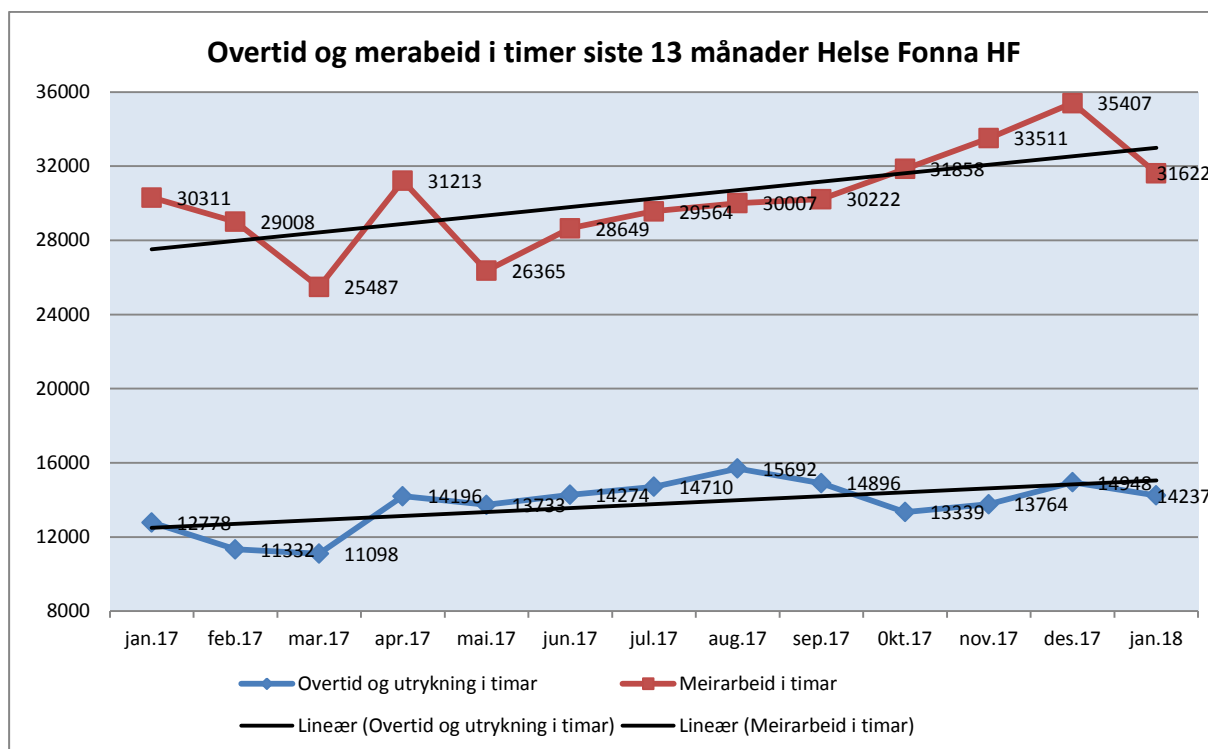
Tal frå styringsportalen per 14.februar 2018

5.1 Bemanning (Månadsverk, overtid og meirarbeid)

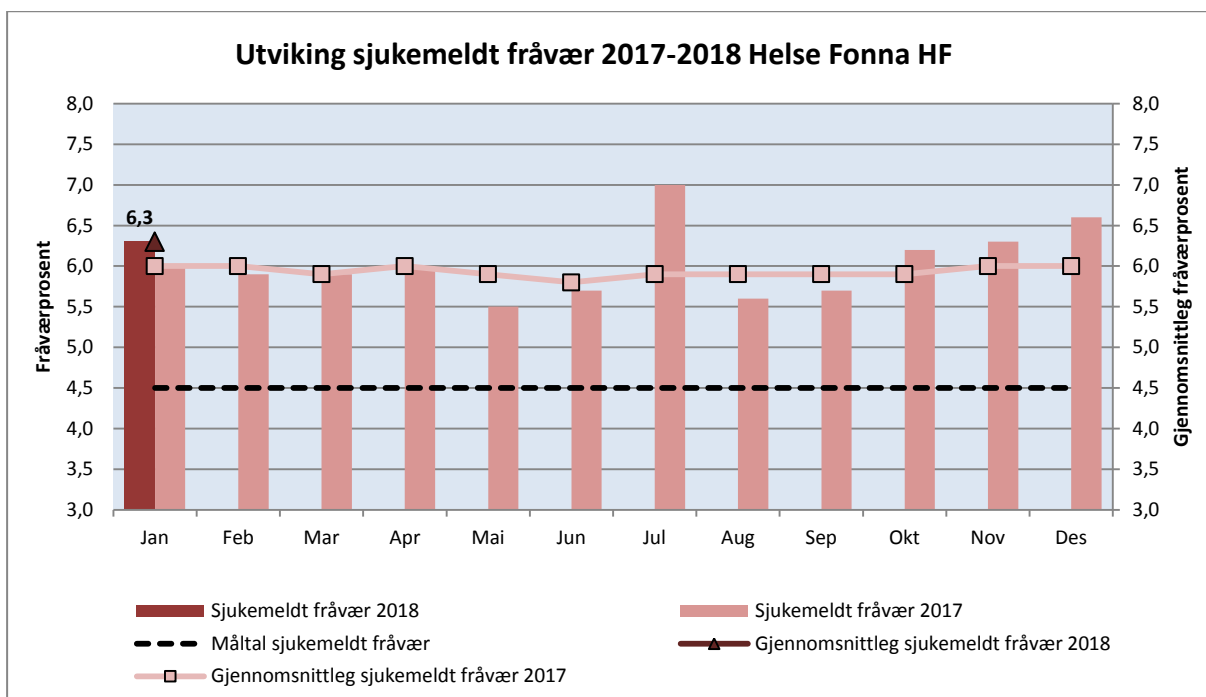
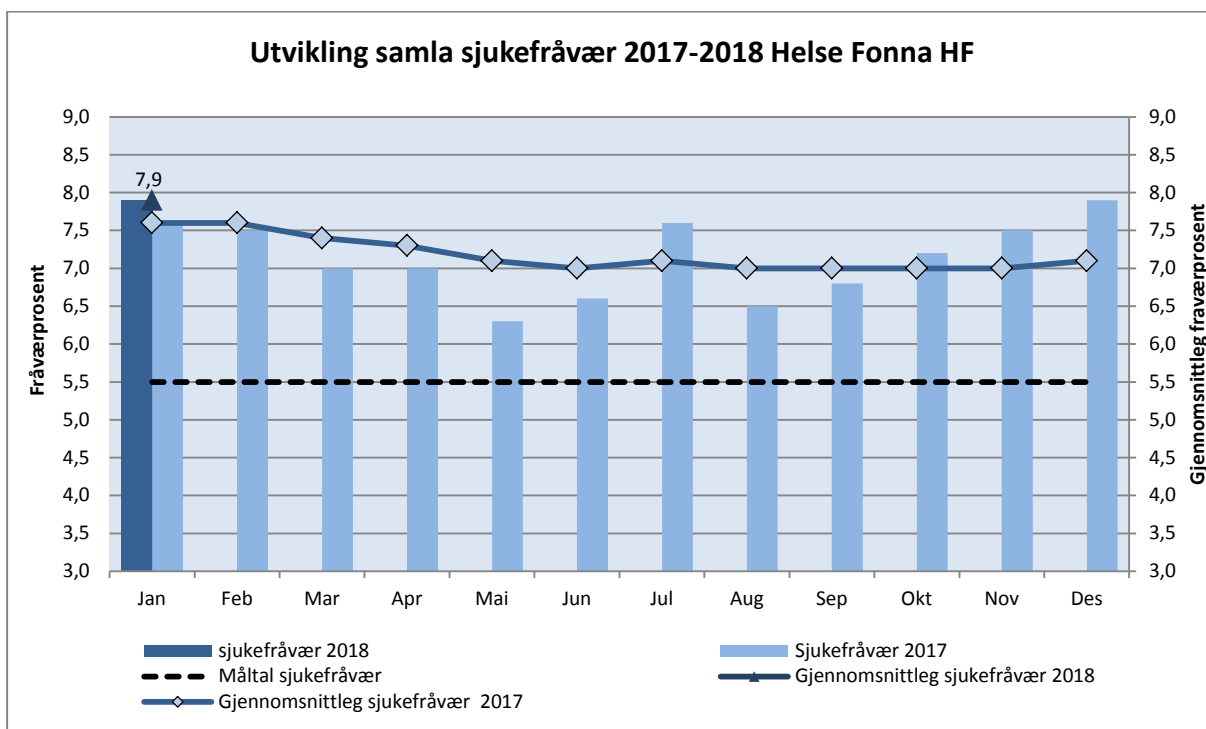
5.1.1 Månadsverk



5.1.2 Overtid og meirarbeid



5.2 Sjukefråvær

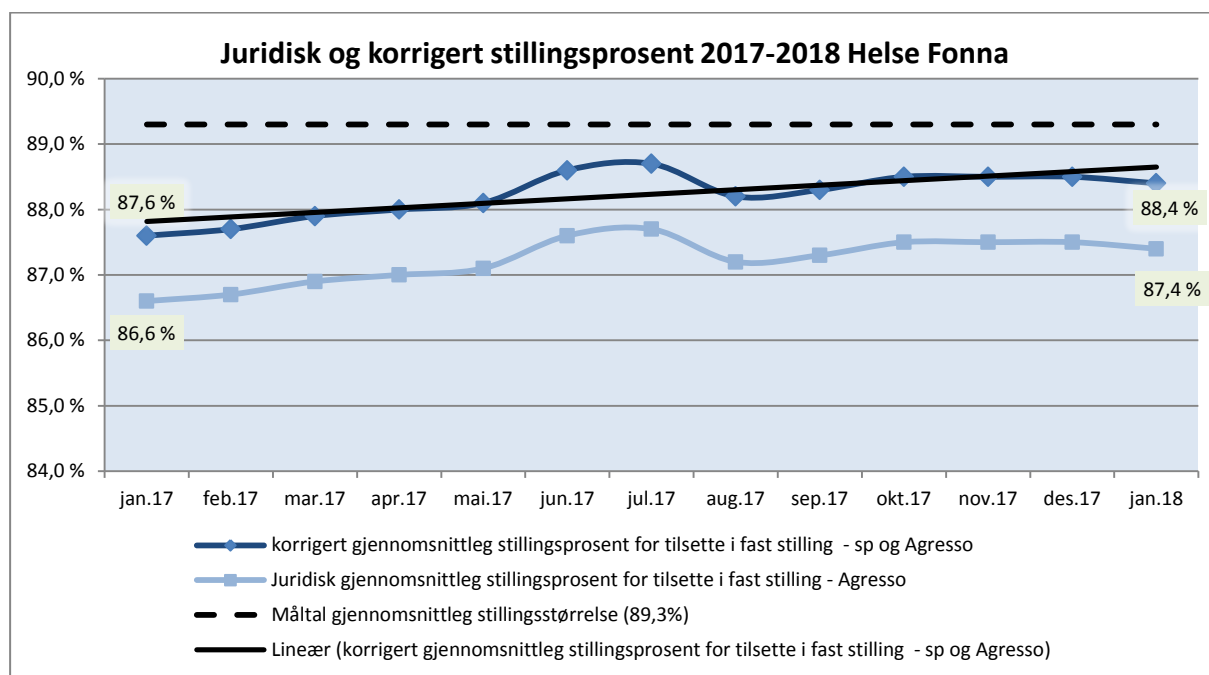


5.2.1 Sjukefråvær fordelt på klinikkar/områder og kort- og langtidsfråvær

	2018(januar måned)			2017(januar måned)		
	Sjukefravær %	Korttid (1-16 dg)	Langtid (17 dg +)	Sjukefravær %	Korttid (1-16 dg)	Langtid (17 dg +)
Helse Fonna HF	7,9	4,1	3,8	7,6	4,0	3,6
Føretaksleiinga/Fag og føretaksutvikling	2,5	1,2	1,3	6,5	3,4	3,1
Økonomi området	4,2	1,8	2,4	14,7	5,2	9,5
HR området	10,2	3,5	6,7	6,3	4,2	2,1
Medisinsk klinikk	8,1	4,5	3,6	7,3	4,7	2,6
Kirurgisk klinikk	7,4	3,4	4,0	6,5	3,0	3,5
Klinikk for psykisk helsevern	8,6	4,7	3,9	8,2	4,0	4,2
Klinikk somatikk Stord	8,3	3,8	4,5	6,7	4,6	2,1
Kl. for medisinsk service og beredskap	7,1	4,0	3,1	6,4	3,0	3,4
Internservice området	9,0	5,0	4,0	11,9	6,1	5,8

5.3 Deltid

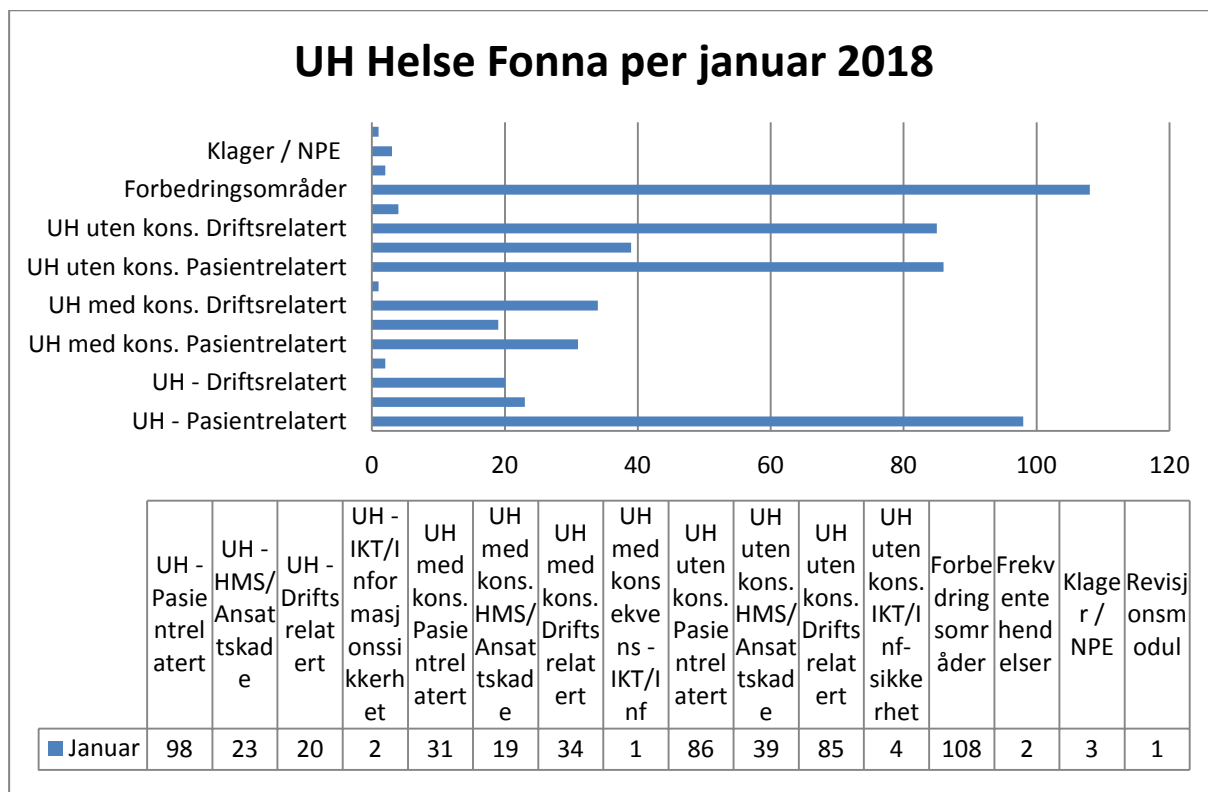
Juridisk og korrigert gjennomsnittleg stillingsprosent



5.4 HMS

I januar 2018 blei det meldt 556 saker til forbetringssystemet Synergi, mot 506 i januar 2017. Talet på saker viser ei jamn auke.

Uønska hendingar Helse Fonna



Tabell 1: Uønska hendingar i Helse Fonna per måned i 2018. Alle registrerte saker. Statistikk per 08.02.18.

Uønska hendingar Helse Fonna per januar 2018 – sakstype

Per januar er 39 % av meldingane direkte pasientretta og 14 % direkte retta mot HMS/ansattskade.

Uønska hendingar Helse Fonna per januar 2018		2
Sakstype	Tal registrerte hendingar	%-del av totalt registrerte hendingar
UH - Pasientrelatert	98	18 %
UH - HMS/Ansattskade	23	4 %
UH - Driftsrelatert	20	4 %
UH - IKT/Inf sikkerheit	2	0 %
UH med konsekvens Pasientrelatert	31	6 %
UH med konsekvens - HMS/Ansattskade	19	3 %
UH med konsekvens - Driftsrelatert	34	6 %
UH med konsekvens - IKT/Inf	1	0 %
UH uten konsekvens Pasientrelatert	86	15 %
UH uten konsekvens HMS/Ansattskade	39	7 %

UH uten konsekvens - Driftsrelatert	85	15 %
UH uten konsekvens - IKT/Inf	4	1 %
Forbedringsområder	108	19 %
Frekvente hendelser - Frekvente hendelser	2	0 %
Klager / NPE - Klagesaker	3	1 %
Revisjonsmodul	1	0 %
SUM hittil i år	556	100 %

Tabell 2: Sakstyper per januar 2018.

I det følgende er det berre fokus på HMS/ansattskadar:

Uønska hendingar i januar 2018

Radetiketter	Summer av Antall registreringer
Forbedringsområder	2
HMS - Renhold - Manglende renhold	1
HMS - Utstyr/Arbeidsutstyr - Manglende utstyr	1
Uønsket hendelse med konsekvens - HMS/Ansattskade	17
Ansattskade	1
Ansattskade - Brann/eksplosjon - Annet	1
Ansattskade - Brann/eksplosjon - Kontakt med røyk/gass	1
Ansattskade - Kjemikalier/medikamenter/gasser - Annet	1
Ansattskade - Stikk, ikke påvist/ukjent om smitte fra pasient	1
Ansattskade - Stikk, ikke påvist/ukjent om smitte fra pasient	1
Ansattskade - Trussel om vold/verbal sjikane	1
Ansattskade - Voldsskade	4
Ansattskade - Voldsskade - Bitt	1
Ansattskade - Voldsskade - Kloring	1
Ansattskade - Voldsskade - Kvelertak	1
Ansattskade - Voldsskade - Spark	1
HMS - Renhold	1
HMS - Smitte/Biologiske faktorer - Verneutstyr	1
Uønsket hendelse uten konsekvens - HMS/Ansattskade	38
Ansattskade - Forflytning/løft - skyv/dra - Annet	1
Ansattskade - Kutt, ikke påvist/ukjent smitte fra pasient	1
Ansattskade - Stikk, ikke påvist/ukjent om smitte fra pasient	1
Ansattskade - Stikk, ikke påvist/ukjent om smitte fra pasient	1
Ansattskade - Støt/treff av gjenstand - Annet	1
Ansattskade - Trussel om vold/verbal sjikane	13
Ansattskade - Trussel om vold/verbal sjikane - Annet	2
Ansattskade - Trussel om vold/verbal sjikane - Trussel om vold	1
Ansattskade – Voldsskade	10
Ansattskade - Voldsskade – Annet	1
Ansattskade - Voldsskade – Slag	2
Ansattskade - Voldsskade – Spark	1
HMS - Arbeidslokaler - Innredning/lokalet	2
HMS - Smitte/Biologiske faktorer - Eksponering	1
Totalsum	57

Tabell 3: Sakstyper og hendingstyper i sakstype Ansattskade / HMS-hending januar 2018.

Eksempel på melde saker i januar:

- Fleire tilfelle av at utagerande pasientar truar personale
- Tilfelle av fysisk vald frå pasient mot personale, kor det i nokre høve var naudsynt med bistand frå politi
- Stikkskadar
- Meldingar om slitt og øydelagt utstyr som gjer fare for skade på personell
- Meldingar om personell som har skada seg på jobb, eller på veg til jobb
- Melding om yrkesskade