

STYRESAK

GÅR TIL: Styremedlemmer
FØRETAK: Helse Fonna HF
DATO: 20.10.16
SAKSHANDSAMAR: Olav Klausen
SAKA GJELD: **Rapport frå verksemda**

ARKIVSAK:
STYRESAK: **060/16**

STYREMØTE: 27.10.16
1 vedlegg

FORSLAG TIL VEDTAK

Styret i Helse Fonna HF tar rapport frå verksemda til etterretning.

Rapport frå verksemda september 2016

Innhald

1	Økonomisk resultat	4
1.1	Økonomisk resultat.....	4
1.2	Inntekter	4
1.3	Kostnader	4
1.4	Sysselsettingsmidlar	5
1.5	Investeringar	7
1.6	Likviditet.....	10
2	Behandlingsaktivitet og -kvalitet	11
2.1	Aktivitet	11
2.2	Kvalitet	15
2.2.1	Ventetid	15
2.2.2	Fristbrot	21
2.2.3	Epikrise	24
3	Utskrivningsklare pasientar.....	26
4	Korridorpasientar	27
	Medarbeidar	28
4.1	Bemanning (Månadsverk, overtid og meirarbeid).....	28
4.1.1	Månadsverk	28
4.1.2	Overtid og meirarbeid	29
4.2	Sjukefråvær	29
4.2.1	Sjukefråvær fordelt på klinikkar/område og kort- og langtidsfråvær	30
4.3	Deltid	31
	Juridisk og korrigert gjennomsnittleg stillingsprosent	31
4.4	HMS	32

Resultat-Awik-rapporten	Denne Periode ((Flere elementer))			Hittil i år			Hele Året	
	Regnskap	Budsjett	Awik budsjett	Regnskap	Budsjett	Awik budsjett	Budsjett	Siste låste prognose
Basisramme	192 898	192 898	-1	1 646 285	1 646 285	0	2 265 700	2 300 821
Kvalitetsbasert finansiering	1 139	1 139	-	10 249	10 249	-	13 665	10 249
ISF egne pasienter	74 672	68 915	5 757	602 768	579 764	23 004	779 312	802 316
ISF-inntekt kostnadskrevede legemidler UTENFOR syker	1 774	2 477	-703	37 722	34 264	3 459	41 281	44 740
Gjestepasienter	546	671	-125	6 108	7 077	-969	8 565	7 596
Polikliniske inntekter	6 493	6 796	-303	52 239	54 246	-2 007	73 088	71 306
Utskrivningsklare pasienter	189	438	-250	5 536	3 944	1 592	5 259	6 851
Øremerkede tilskudd "Raskere tilbake"	255	447	-192	2 511	4 025	-1 514	5 366	3 852
Andre øremerkede tilskudd	7 773	8 443	-670	31 302	35 026	-3 723	53 355	33 897
Andre driftsinntekter	13 830	11 988	1 842	106 294	97 270	9 024	132 828	140 164
Sum driftsinntekter	299 569	294 213	5 356	2 501 013	2 472 148	28 865	3 378 420	3 421 792
Kjøp av offentlige tjenester	13 292	10 994	2 299	85 451	78 861	6 590	143 950	150 639
Kjøp av private helsetjenester	1 829	2 288	-459	16 571	19 203	-2 631	26 033	20 931
Varekostnader knyttet til aktiviteten i foretaksgruppen	34 306	33 014	1 292	285 949	268 000	17 949	363 691	381 469
Innleid arbeidskraft	2 586	642	1 944	24 685	8 448	16 238	10 575	26 813
Fast lønn	138 633	135 888	2 745	1 171 380	1 175 407	-4 027	1 584 193	1 578 236
Overtid og ekstrahjelp	8 162	4 641	3 521	77 079	35 259	41 819	48 859	90 860
Pensjon inkl arbeidsgiveravgift	31 160	31 292	-131	281 113	281 623	-510	375 497	407 837
Offentlige tilskudd og refusjoner vedr. arbeidskraft	-7 748	-3 619	-4 129	-67 079	-31 353	-35 726	-42 026	-77 759
Annen lønn	21 100	21 287	-186	174 166	172 160	2 006	235 926	241 168
Avskrivninger	11 052	11 115	-62	97 831	99 363	-1 532	132 781	131 249
Nedskrivninger	-	-	-	12	-	12	-	12
Andre driftskostnader	40 042	43 313	-3 271	333 873	335 249	-1 376	459 112	443 637
Sum driftskostnader	294 415	290 854	3 562	2 481 032	2 442 220	38 812	3 338 590	3 395 090
Driftsresultat	5 154	3 360	1 794	19 982	29 928	-9 947	39 830	26 703
Finansinntekter	547	217	330	4 879	1 949	2 930	2 600	5 530
Finanskostnader	162	203	-40	1 625	1 823	-198	2 430	2 232
Finansresultat	385	14	371	3 254	127	3 127	170	3 297
Ordinært resultat	5 538	3 374	2 165	23 236	30 055	-6 819	40 000	30 000

1 Økonomisk resultat

1.1 Økonomisk resultat

Resultat for perioden syner eit positivt resultat på 5,538 MNOK mot eit budsjettert overskot på 3,374 MNOK. Dette gir eit positivt budsjettavvik på 2,165 MNOK.

Akkumulert er det økonomiske resultatet på 23,236 MNOK, mot eit budsjettert overskot på 30,055 MNOK, som igjen gjev eit negativt budsjettavvik på 6,819 MNOK.

Prognosen frå førre månad blir opprettholdt på 30 millionar kroner.

1.2 Inntekter

Inntektene totalt denne månaden viser eit positivt avvik på 5,356 MNOK.

Inntektene frå den aktivitetsbaserte aktiviteten (ISF og poliklinikk) viser for perioden eit samla positivt avvik på 5,757 MNOK.

Inntekter knytta til kostnadskrevjande legemidler viser denne månaden eit negativt avvik på 0,703 MNOK.

Sjukepengeprosjektet raskare tilbake viser eit negativt avvik på 0,192 MNOK denne perioden. Utskrivingsklare pasientar bidrar også negativt med 0,250 MNOK.

Andre øyremerka tilskot og andre driftsinntekter viser eit positivt avvik på 1,172 MNOK. Det som bidrar positivt denne månaden er sjølvbetalande pasientar med 0,862 MNOK.

1.3 Kostnader

Varekostnader

Rekneskapen for månaden syner at kostnadane til kjøp av varer og tenester gir eit samla budsjettmessig negativt avvik på 3,132 MNOK.

Varekostnadene knyta til vår eigen aktivitet viser eit negativt avvik på 1,292 MNOK.

Kjøp av offentlige helsetjenester viser denne månaden eit negativt avvik på 2,299 MNOK, som gjelder gjestepasienter somatikk fra andre regioner, og kjøp av private helsetjenester viser positivt avvik på 0,459 MNOK.

Personalkostnader

Personalkostnadane inkl. innleige av personell frå byrå viser denne månaden eit negativt avvik på 3,763 MNOK. Avviket skyldes inneleie frå byrå, og overtid/ekstrahjelp.

Andre driftskostnader

Andre driftskostnader viser denne månaden samla sett eit positivt avvik på 3,333 MNOK, som i hovudsak gjeld IKT-tenester 1,027 MNOK og konsulenttenester 1,272 MNOK.

Finans

Rekneskapen syner eit positivt budsjettavvik innan finans på 0,393 MNOK for perioden.

1.4 Sysselettingsmidlar

Helse Vest RHF sitt styre fatta den 25.01.15 i styresak 2015/2347 eit vedtak om å tildele Helse Fonna HF 28,2 millionar kroner av dei statlige sysselettingsmidlane på 190 millionar kroner som skal nyttast til vedlikehaldstiltak.

Gjennom revidert nasjonalbudsjett ble tiltakspakken til vedlikehald utvida og Helse Vest RHF fekk tildelt ytterlegare 35 millionar kroner. Styret i Helse Vest beslutta under sak 0078/16 å tildele Helse Fonna ytterlegare 5,2 millionar kroner. Noko som gjev ei samla tildeling til føretaket på 33,4 millionar kroner.

Sysselettingsmidlane blir inntekstført på «andre øremerkede tilskudd» og kostnadsført på «andre driftskostnader» i rekneskapen.

Sysselettingsmidlane er fordelt på fleire tiltak. Dei viktigaste tiltaka er som følgjer:

- Stord sjukehus – rehabilitering av sør- og austfasade på sjukehusbygget, utbetring av lekkasje i atrium samt rive skorstein på teknisk bygg. Skorsteinen har vore verna, men Riksantikvaren har godkjent riving.
- Rehabilitering av Gamle Føden ved Stord sjukehus (utvendig maling, golvbelegg mm)
- Haugesund sjukehus – renovering og maling av leilegheitene i Vinjesgt 12/14, skifte av tak samt utvendig maling Gamle vaskeriet, renovering av kirurgisk poliklinikk, etablering av BIM modell, rehabilitering av fasade på G-blokk Hgsd samt ferdigstille forvaltning, drift og vedlikehalds (FDV) dokumentasjon for prosjekt gjennomført i perioden 2010 – 2015.
- Valen sjukehus – skifte vindu, male og utbetre tak på Søsterheimen.
- Odda sjukehus – utbetring av lekkasje i kulvert mellom sjukehusbygget og sjukeheimen.

Ekstra tildelinga vil bli nytta til bl a:

1. Rehabilitering del av nordfasade Stord sjukehus

2. Rehabilitering av kjøkken Haugesund sjukehus
3. Riving av Blokksberg (Haugesund)

Stord sjukehus

Primo juni 2016 ble det inngått kontrakt på skifte av vindu samt utbetring av betongfasade sør og aust ved Stord sjukehus. Oppdraget ble påbyrja primo juli og har god framdrift.

Som følgje av tildeling av ekstra sysselsettingsmidlar har ein valt å utvida omfanget av rehabiliteringsoppdraget til også og omfatta store deler av byggets nordfasade.

Rehabilitering av Gamle Føden ble ferdigstilt primo oktober 2016.

Arbeidet med utbetring av vasslekkasje i atriet ved Stord sjukehus er påbyrja er planlagt ferdigstilt i løpet av november 2016.

Oppdraget med å rive skorsteinen på teknisk bygg ved Stord sjukehus har vore kunngjort på Doffin. Tilbod blei mottatt medio september og kontrakt på oppdraget ble inngått primo oktober. I følgje kontrakten skal oppdraget ferdigstillast i løpet av november 2016.

For fasade prosjektet på Stord er det engasjert ekstern byggeleiar.

Haugesund sjukehus

Arbeidet med å renovere dei seks første leilegheitene i Vinjesgt ble ferdigstilt i juni. Ein har løyst ut opsjon på renovering av ytterlegare seks leilegheiter. Arbeidet med desse ble påbyrja medio september og er planlagt ferdigstilling desember 2016. Utvendig maling av Vinjesgt 12 og 14 ble ferdigstilt august 2016.

Arbeidet med å rehabilitere fasaden på G-blokk Hgsd sjukehus ble påbyrja i august 2016. Fasade sør ble ferdigstilt i september mens fasade nord ble ferdigstilt medio oktober 2016.

Det er inngått kontrakt på rehabilitering av Gamle vaskeriet - utbetring/skifte av tak samt maling av byggets fasade. Oppdraget ble påbyrja primo oktober med planlagt ferdigstilling desember 2016.

Det har vore god framdrift i arbeidet med å ferdigstille forvaltning, drift og vedlikehaldsdokumentasjon. Prosjektet har hatt lav aktivitet dei siste månadene, men målsetjinga er å nytta dei midlane som gjenstår i inneverande år.

Når det gjelde etablering av BIM modell ble arbeidet påbyrja av OEC AS i april og firmaet har tilbakemeldt at oppdraget er ferdigstilt.

Oppdraget med å rehabilitere kjøkkenlokala Hgsd sjukehus har vore kunngjort på Doffin. Tilbod ble mottatt primo oktober. Kontrakt vil bli inngått medio oktober med oppstart oktober og ferdigstilling ultimo desember 2016.

Medio september bli det sendt fram ein søknad til Haugesund kommune på riving av Blokksberg bygget i Haugesund. Ein vonar å få løyve frå kommunen i løpet av oktober med gjennomføring av rivingsoppdraget i november/desember 2016. Det er sendt eit konkurransegrunnlag på riving av bygget til fleire lokale entreprenørar, med tilbodsfrist primo oktober 2016. Kontrakt på oppdraget er tildelt entreprenør. Sjølve riveoppdraget vil bli påbyrja i november 2016. Styret i Helse Fonna HF er orientert om rivinga i sak 48/16 nr 7.

Eit av sysselsettingstiltaka gjeld oppussing av lokale til kirurgisk poliklinikk og blodbanken ved Haugesund sjukehus. Tiltaket har hatt god framdrift og ein stor del av arbeidet er allereie gjennomført. Gjenståande arbeid er planlagt ferdigstilt fram til årsskiftet.

Valen sjukehus

Maling av Søsterheimen er ferdigstilt. Det er skiftet ut meir enn 60 vindu på Søsterheimen. Arbeidet med å pusse opp nokre av ytterdørane på Søsterheimen er ferdigstilt. Reparasjon av ventilhus på tak Søsterheimen vil bli ferdigstilt i løpet av oktober/november 2016.

Styret i Helse Fonna HF blei orientert den 29.01.16 i sak 03/16 O nr 2 om riving av fleire gamle bygningar ved Valen sjukehus. Arbeidet med å rive desse bygningane er påbyrja og vil bli gjennomført i løpet av hausten 2016. Smedaplassen, sykkelskur og grønnsakslager er allereie rivne. Røyrlageret vil i følge planen bli revet i løpet av oktober/november. Når det gjelder Gartnarbustaden er det ikkje satt noko dato for når dette vil bli revet/brent ned, men i følge planen skal arbeidet være gjennomført før årsskiftet.

Odda sjukehus

Utbetring av lekkasje i kulvert ved Odda sjukehus er ferdigstilt.

Målsetjinga er å gjennomføre alle tiltaka i løpet av 2016.

Økonomisk status

Pr september måned synar rekneskapan at det er gjennomført sysselsettingstiltak for totalt 14,082 MNOK. Det utgjer 42,2 % av den samla tildelinga på 33,4 mill.

1.5 Investeringar

Per august måned synar rekneskapan at det er gjennomført investeringar for totalt 61,399 MNOK. Det utgjer 59,0 % av samla budsjettet.

Administrerande direktør gjorde i sak 39/16 greie for at planlagde investeringar (bygg) for 2016 ligg etter plan. Administrerande direktør reduserte difor prognosen for investeringar med 10 millionar kroner i juni 2016.

I tillegg ligg ein etter plan i anskaffelsesprosessane for medisinsk teknisk utstyr. Administrerande direktør reduserer difor prognosen for MTU i 2016 med 15 millionar kroner.

Administrerande direktør gjorde i sak 30/16 og sak 39/16 greie for at Forprosjekt ByggHaugesund 2020 ligg foran plan. Det gjeld framleis. Det fører til at ein større del av kostnadane til forprosjektet må takast i 2016 i staden for 2017.

Om ein tek omsyn til desse endringane er den samla prognosen for investeringar for 2016 om lag som planlagd.

Investeringar i bygg

1 – Brannsikring

Planlagt brannsikring Odda sjukehus for i år blei i all hovudsak ferdigstilt ultimo juli. Det er kun nokre mindre tiltak som skal ferdigstillast i løpet av hausten.

Brannsikring Stord sjukehus pågår. Dei siste branndørane som skal bytast i følgje handlingsplan, vil bli ferdigstilt i oktober. Det er behov for ytterligere prosjektering av tekniske løysingar før ein kan komme vidare med prosjektet.

2 - Mindre bygningsmessige ombyggingar

Arbeidet med å skifte vindu på Gamle Føden Stord sjukehus blir ferdigstilt i oktober.

3 - Reinvestering i bygningar

I samband med rehabilitering av kjøkkenet ved Haugesund sjukehus er det inngått kontrakt på skifte av vindu i heile 6 etasje M-blokk. Det er lang leveringstid på vindu – arbeidet er planlagt påbyrja medio oktober. Oppdrag på utskifting av gryter har vore kunngjort på Doffin. Tilbod er mottatt, evaluert og kontrakt er planlagt formalisert medio 2016.

Det er også sett av budsjettmidlar til å totalrenovere to anretningskjøkken ved Valen sjukehus. Arbeidet med å renovera kjøkkenet på Post C (Nye Valemon) blei ferdigstilt i juli 2016. Planlegging av renovering Post I (Nye Hordabu) er påbyrja, med målsetjing om ferdigstilling november 2016.

I opphavleg budsjett var det avsett midlar til å renovere ytterlegare leilegheiter i Vinjesgt 12/14. Dette tiltaket utgår i 2016 som følgje av at ein har valt å omprioritere det meste av midlane til anna formål – dei resterande midlane er nytta til utskifting av inventar til dei leilegheitene som er renovert ved bruk av sysselsetjingsmidlar.

4 - Ombyggingar MTU installasjonar

Arbeidet med å leggje til rette for nytt mammografiapparat i Haugesund er ferdigstilt.

Arbeidet med å renovera samt byggje om få å tilretteleggje for nye autoklavar ved Sterilsentralen Haugesund sjukehus ble påbyrja i mai og ferdigstilt ultimo august 2016. Oppdraget har vore betydelige meir komplisert og utfordrande enn kva ein opphavleg såg føre seg når ein planla oppdraget.

5 - Helse miljø og sikkerheit

Alle tiltak innafor HMS belastast ordinært driftsbudsjett.

Investeringar i tekniske anlegg

1 – Reinvesteringar i tekniske anlegg

Oppdraget knytt til utskifting av ventilasjonsaggregat i Vest-blokk Hgsd (KA 15) ble påbyrja ultimo august 2016 og vil bli ferdigstilt før årsskiftet. Oppdraget vil være krevjande og utfordrande ettersom arbeida vil måtte gjerast i eit bygg med full pasientdrift. Målsetjinga er at drifta skal rammast i minst mogleg grad av dei arbeida som skal gjennomførast.

Kontrakt på utskifting av ventilasjonsaggregat i Midt-blokk (KA 5) ble inngått ultimo september med oppstart primo oktober 2016. Ein har også som målsetjing om å ferdigstillast oppdraget før årsskiftet, men det kan bli utfordrande. Dersom det oppstår forsinkelse slik at ein ikkje får ferdigstilt oppdraget før januar er ikkje det å betrakta som noko stort problem.

Arbeidet med å oppgradere/rehabiliterer eksisterande SD anlegg ved Haugesund sjukehus pågår.

Prosjekt kjølfrys Stord sjukehus ble ferdigstilt medio juni 2016.

Prosjekt spisslast trinn 2 kjøling - utviding av eksisterande kjøleanlegg i M-blokk (3 stk akkumulator-tankar) ble ferdigstilt primo september 2016.

Andre investeringar – anskaffingar

1 - Ambulansekjøretøy og administrative kjøretøy

Føretaket har bestilt og mottatt fire ambulansekjøretøy. Det er også bestilt og levert seks administrative kjøretøy som er sett i ordinær drift. Fleire gamle kjøretøy er samstundes fasa ut av ordinær drift.

2 – Anna utstyr

Det er sett i bestilling fleire nye barnesenger – desse vil bli levert og sett inn i drifta primo november 2016.

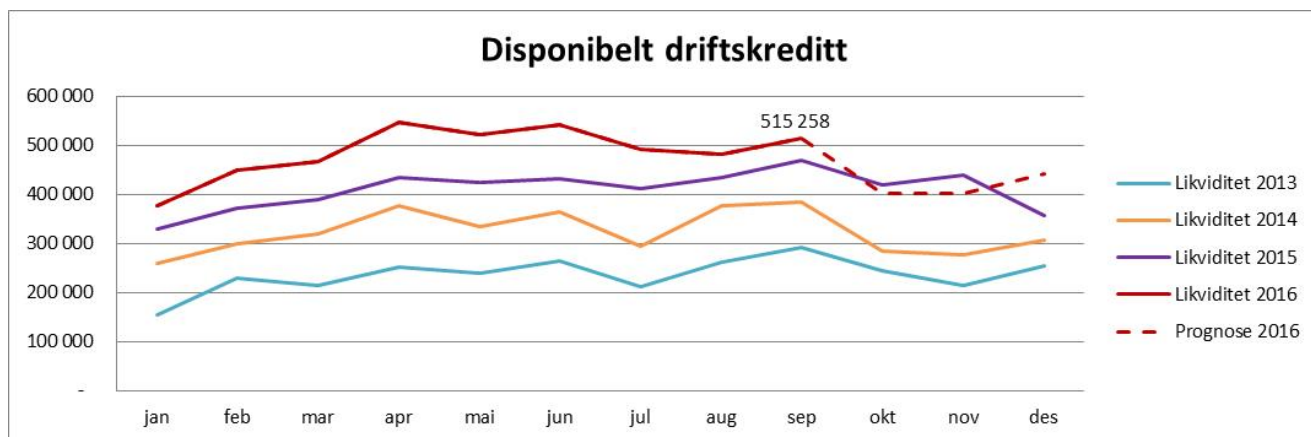
MTU investeringar

Av den oppdaterte ramma for 2016 på 30 millionar kroner, er det gjennomført investeringar på 21,617 millionar kroner.

Investeringer 2016						
Bygg	Ramme	Brukt hittil i 2016	Prognose	Løpende prognose		Avvik ramme vs prognose
Brannoppgradering Stord, Valen og Odda	2 850	1 785	2 500	kr	-	350
Reinvestering i Bygningar	12 300	1 937	3 329	kr	-	8 971
Ombyggingar MTU installasjonar	7 950	9 871	10 180	kr	-	-2 230
Helse miljø og sikkerhetstiltak	750	4	2	kr	-	748
Mindre bygningsmessige ombyggingar	5 445	347	990	kr	-	4 455
Bygg Totalt	29 295	13 944	17 001			12 294
Tekniske anlegg						
Reinvestering i tekniske anlegg	19 705	7 759	23 688	kr	-	-3 983
Tekniske anlegg Totalt	19 705	7 759	23 688			-3 983
Medisinsk teknisk utstyr						
Investeringar påbegynt i 2015, men som avsluttes i 2016	15 000	15 000	15 000	kr	-	-
Enkeltkjøp under 5 mill	30 000	6 617	15 000	kr	-	15 000
Medisinsk teknisk utstyr Totalt	45 000	21 617	30 000			15 000
PROSJEKT BYGG 2020						
Forprosjekt Bygg2020	-	9 453	25 000	kr	-	-25 000
PROSJEKT BYGG 2020 Totalt	-	9 453	25 000			-25 000
Andre investeringer						
Ambulansar og administrative kjøretøy	8 100	7 973	8 100	kr	-	-
Anna utstyr	1 900	654	839	kr	-	1 061
Andre investeringer Totalt	10 000	8 627	8 939			1 061
Investeringer 2016	104 000	61 400	104 628			-628

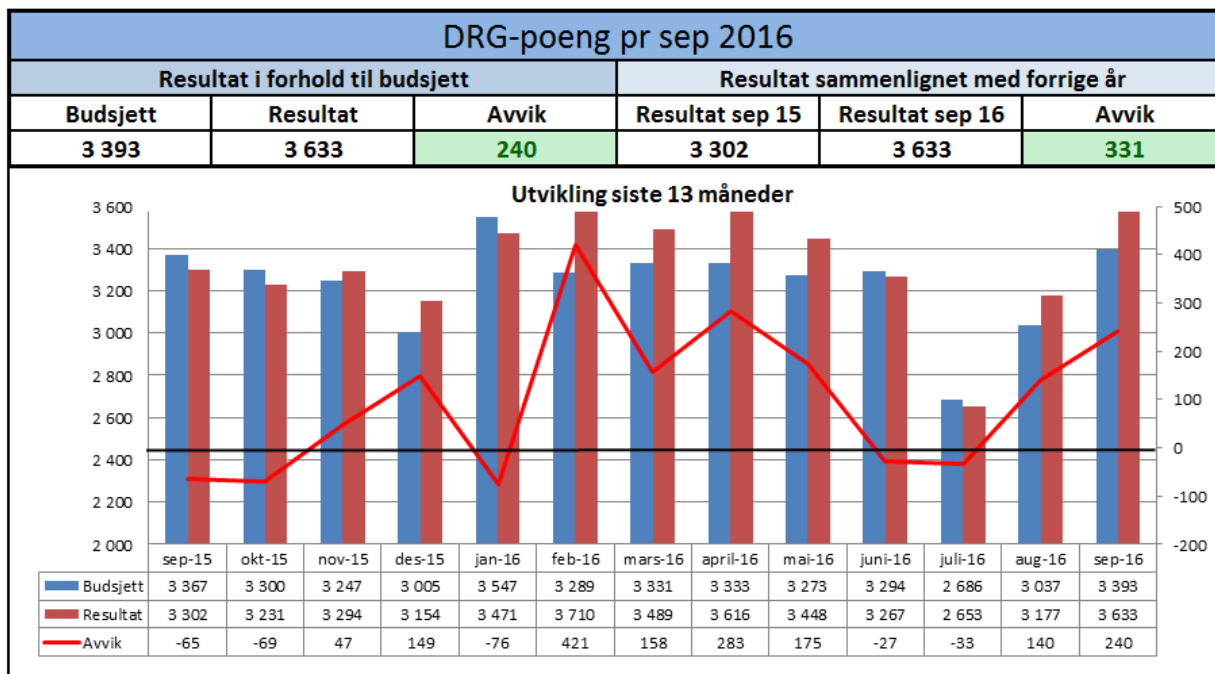
1.6 Likviditet

Likviditetsoversikten ved utgangen av månaden viser ein disponibel likviditet på 515,258 MNOK, noko som er ei forbetring på 33,415 MNOK i forhold til forrige månad. Prognosen for 2016 viser ein gjennomsnittleg disponibel likviditet på 469,535 MNOK. Dette er 60,673 MNOK høgare enn i 2015

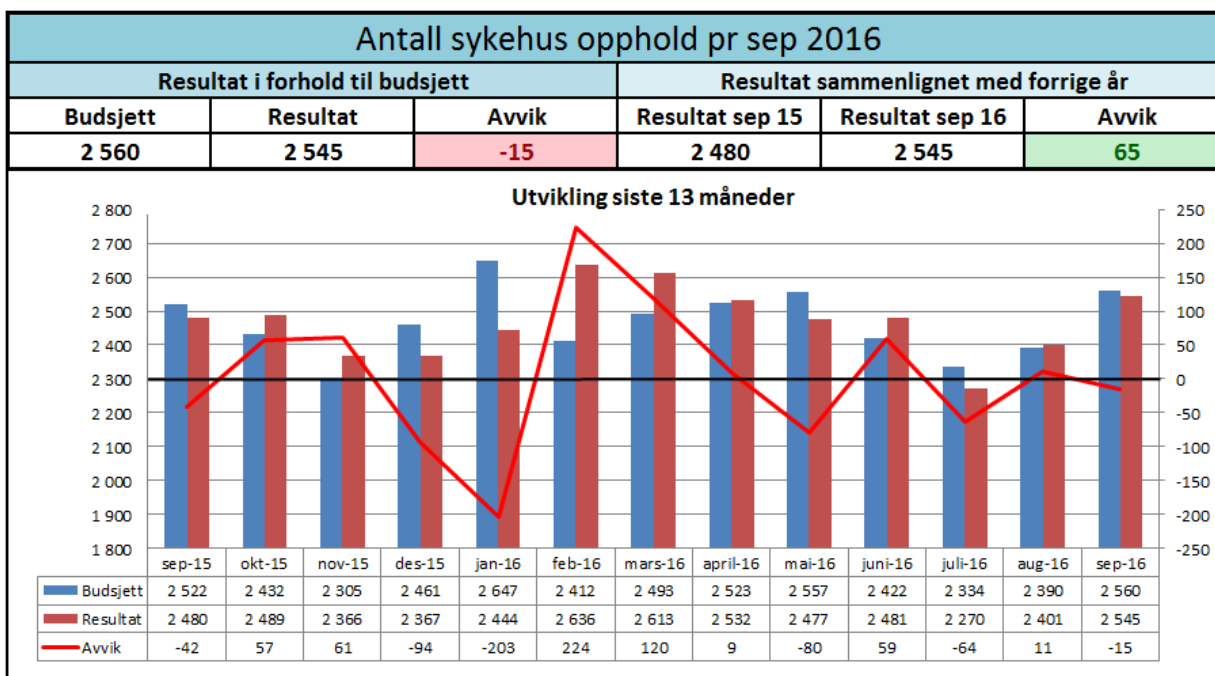


2 Behandlingsaktivitet og -kvalitet

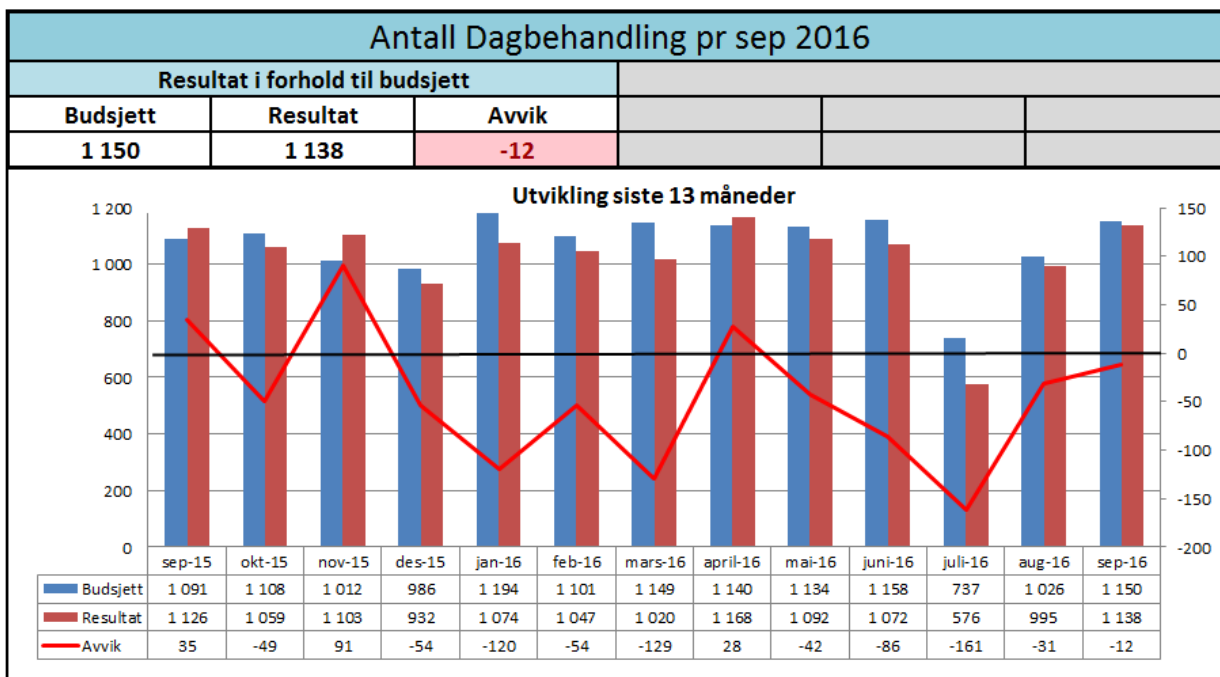
2.1 Aktivitet



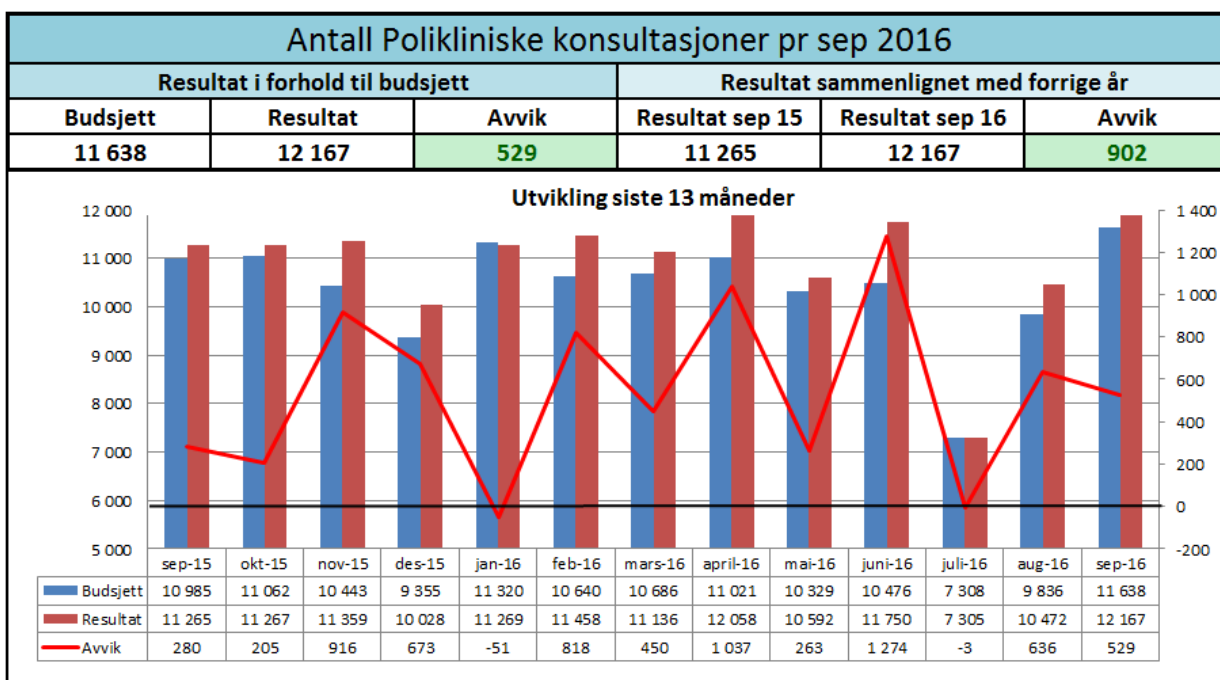
DRG-poeng – Somatikk



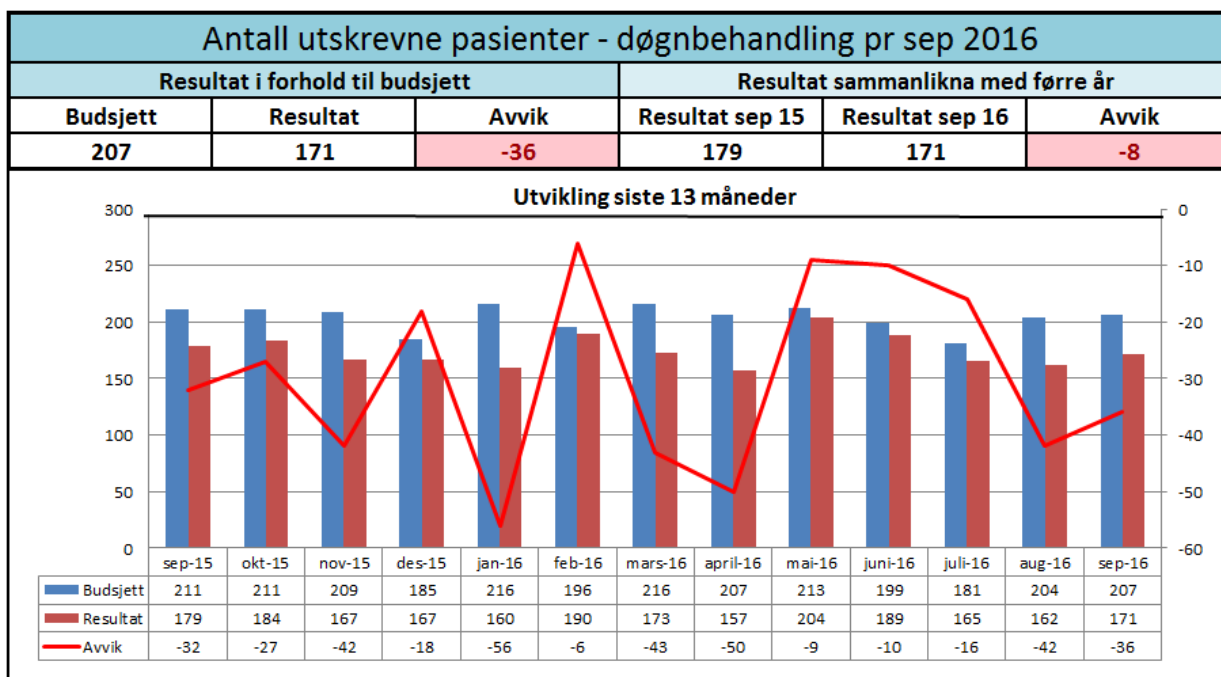
Tal på sjukehusopphald – Somatikk



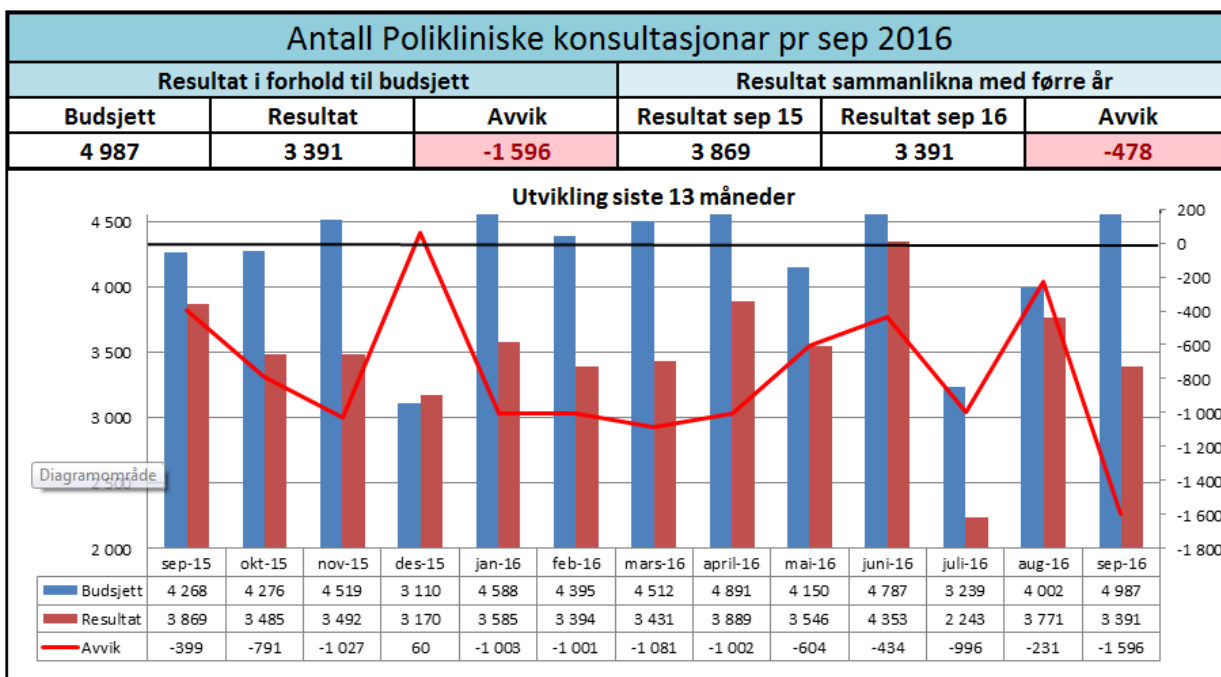
Dagbehandling – Somatikk



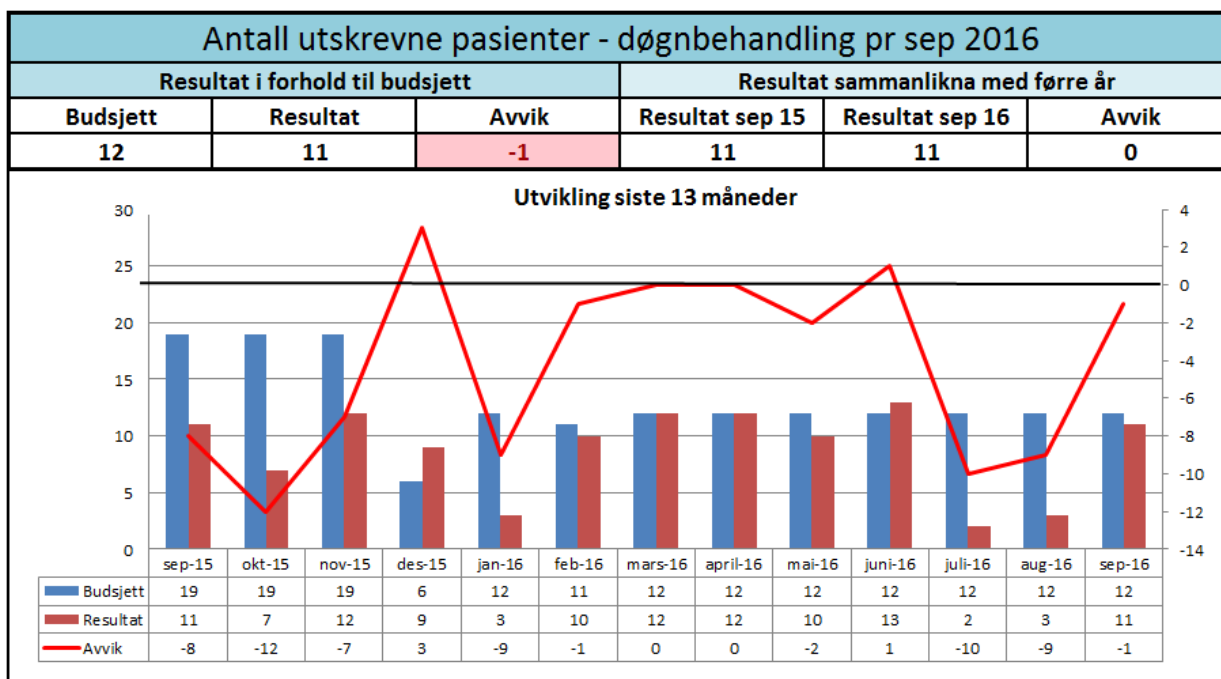
Polikliniske konsultasjoner – Somatikk



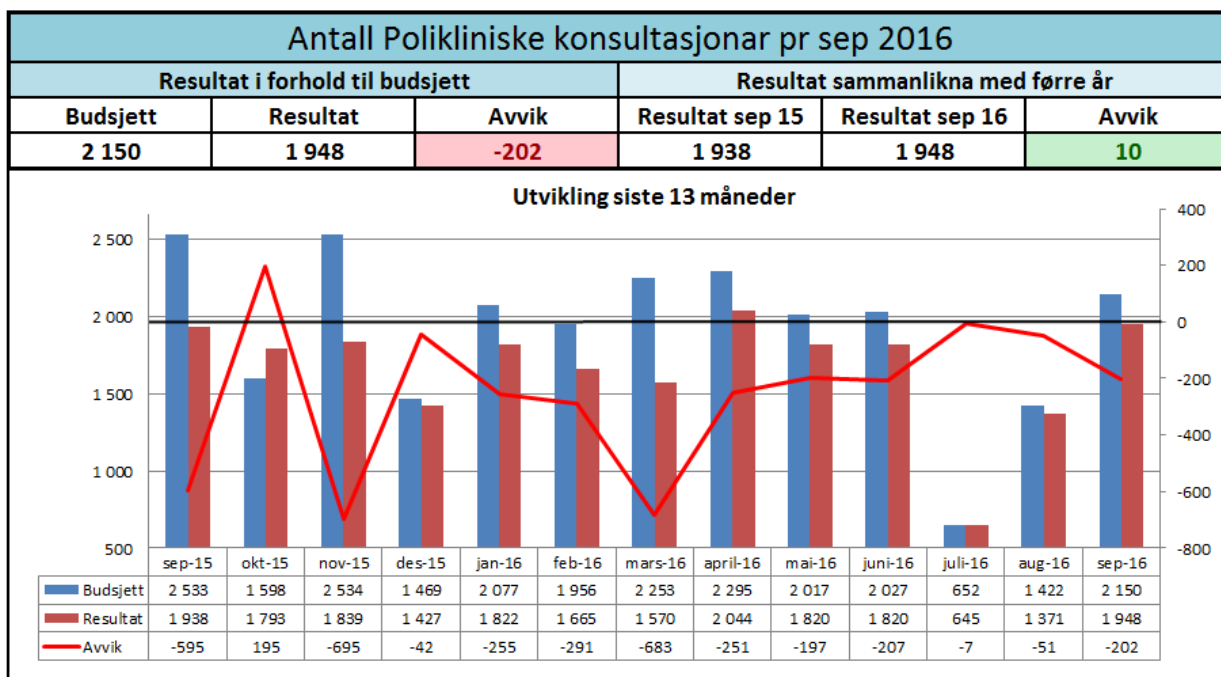
Tal på sjukehusopphald – VOP



Polikliniske konsultasjonar – VOP



Tal på sjukehusopphald – BUP



Polikliniske konsultasjonar – BUP

2.2 Kvalitet

Administrerende direktør si vurdering.

Talet på **fristbrot** er på veg ned. Det var 26 ventande pasientar (0 prosent) som hadde fristbrot i perioden. Så godt som alle fristbrota er i somatikken.

Ventetida for alle behandla pasientar var i perioden 62 dagar, noko som er innanfor målkravet på 65 dagar.

I somatikken var ventetida 65 dagar. I styringsdokumentet for 2016 har eigar krevd at ventetida innan vaksenpsykiatrien skal vere under 45 dagar, innan barne- og ungdomspsykiatrien under 40 dagar og innan rusfeltet under 40 dagar. For rusfeltet og vaksenpsykiatrien er føretaket innanfor dei regionale målkrava.

Det er 14 pasientar på ventelistene i føretaket som har venta meir enn eitt år, 153 pasientar hadde venta meir enn 6 månader.

77 prosent av **epikrisene** blei sendt innan fristen.

Talet på korridorpasientar er ikkje innanfor målkravet men er det lågaste talet så langt i år. 168 av 7626 pasientdøgn var på korridor i perioden (2,2 prosent). Det er gjort greie for tiltak for å redusere talet på korridorpasientar i notat under administrerende direktør si orientering.

Det var i perioden 88 liggedøgn for **utskrivningsklare pasientar** i føretaket.

2.2.1 Ventetid

Utvikling i gj.snitt ventetid der helsehjelp starta i perioden fordelt etter prioritet. Alle fagområde, alle omsorgsnivå, HELSE FONNA HF

Tid	Ventetid		Totalt
	Med prioritet	Utan prioritet	
2015-sep	59	92	67
2015-okt	52	87	61
2015-nov	49	96	58
2015-dec	46	136	56
2016-jan	53	159	62
2016-feb	50	187	59
2016-mars	50	217	57
2016-apr	53	257	59
2016-mai	54	311	59
2016-juni	52	293	53
2016-juli	47	355	48
2016-aug	60	387	61
2016-sep	62	545	62

Ventetid for behandla – Alle

Utvikling i gj.snitt ventetid der helsehjelp starta i perioden fordelt etter prioritet. Somatikk, alle omsorgsnivå, HELSE FONNA HF

Tid	Ventetid		Totalt
	Med prioritet	Utan prioritet	
2015-sep	60	93	69
2015-okt	53	89	63
2015-nov	50	97	59
2015-dec	47	136	57
2016-jan	54	160	64
2016-feb	51	188	61
2016-mar	52	218	59
2016-apr	54	257	61
2016-mai	56	311	61
2016-jun	53	297	55
2016-jul	47	355	49
2016-aug	62	387	63
2016-sep	64	545	65

Ventetid for behandla – Somatikk

Utvikling i gj.snitt ventetid der helsehjelp starta i perioden fordelt etter prioritet. (320) Psykisk helsevern voksne, alle omsorgsnivå, HELSE FONNA HF

Tid	Ventetid		Totalt
	Med prioritet	Utan prioritet	
2015-sep	38	89	46
2015-okt	29	62	34
2015-nov	30	95	32
2015-dec	29	190	33
2016-jan	39		39
2016-feb	31	172	32
2016-mar	31	139	32
2016-apr	31		31
2016-mai	32		32
2016-jun	30	253	33
2016-jul	28		28
2016-aug	43		43
2016-sep	36		36

Ventetid for behandla – VOP

Utvikling i gj.snitt ventetid der helsehjelp starta i perioden fordelt etter prioritet. Rus, alle omsorgsnivå, HELSE FONNA HF

Tid	Ventetid		Totalt
	Med prioritet	Utan prioritet	
2015-sep	31	78	45
2015-okt	30	70	43
2015-nov	193	71	170
2015-dec	29		29
2016-jan	32	105	40
2016-feb	46		46
2016-mar	25		25
2016-apr	19		19
2016-mai	25		25
2016-jun	25		25
2016-jul	87		87
2016-aug	31		31
2016-sep	39		39

Ventetid for behandla – Rus

Utvikling i gj.snitt ventetid der helsehjelp starta i perioden fordelt etter prioritet. (310) Psykisk helsevern barn og unge, alle omsorgsnivå, HELSE FONNA HF

Tid	Ventetid		Totalt
	Med prioritet	Utan prioritet	
2015-sep	52		52
2015-okt	32		32
2015-nov	41		41
2015-dec	37		37
2016-jan	45		45
2016-feb	51		51
2016-mar	49		49
2016-apr	50		50
2016-mai	49		49
2016-jun	46		46
2016-jul	57		57
2016-aug	59		59
2016-sep	53		53

Ventetid for behandla – BUP

Utvikling i gj.snitt ventetid for ventande v/ periodeslutt fordelt etter prioritet. Alle fagområde, alle omsorgsnivå, HELSE FONNA HF

Tid	Ventetid		Totalt
	Med prioritet	Utan prioritet	
2015-sep	49	82	61
2015-okt	45	84	57
2015-nov	42	113	57
2015-dec	47	138	62
2016-jan	51	179	65
2016-feb	50	213	62
2016-mar	52	251	61
2016-apr	49	292	56
2016-mai	50	322	54
2016-jun	47	359	51
2016-jul	58	397	61
2016-aug	59	430	61
2016-sep	49	434	51

Ventetid for ventande – Alle

Utvikling i gj.snitt ventetid for ventande v/ periodeslutt fordelt etter prioritet. Somatikk, alle omsorgsnivå, HELSE FONNA HF

Tid	Ventetid		Totalt
	Med prioritet	Utan prioritet	
2015-sep	50	83	62
2015-okt	45	84	58
2015-nov	42	114	59
2015-dec	48	138	63
2016-jan	52	179	67
2016-feb	51	213	64
2016-mar	53	251	63
2016-apr	50	292	57
2016-mai	51	326	56
2016-jun	48	356	52
2016-jul	60	394	62
2016-aug	60	427	63
2016-sep	50	434	52

Ventetid for ventande – Somatikk

Utvikling i gj.snitt ventetid for ventande v/ periodeslutt fordelt etter prioritet. (320) Psykisk helsevern voksne, alle omsorgsnivå, HELSE FONNA HF

Tid	Ventetid		Totalt
	Med prioritet	Utan prioritet	
2015-sep	27	66	34
2015-okt	26	88	33
2015-nov	27	117	32
2015-dek	35	127	39
2016-jan	29	182	35
2016-feb	31	213	38
2016-mar	32	254	37
2016-apr	32	284	40
2016-mai	27	315	33
2016-jun	28	436	32
2016-jul	38	467	42
2016-aug	38	540	40
2016-sep	34		34

Ventetid for ventande – VOP

Utvikling i gj.snitt ventetid for ventande v/ periodeslutt fordelt etter prioritet. Rus, alle omsorgsnivå, HELSE FONNA HF

Tid	Ventetid		Totalt
	Med prioritet	Utan prioritet	
2015-sep	92	57	81
2015-okt	99	39	85
2015-nov	22	62	25
2015-dek	29	93	36
2016-jan	51		51
2016-feb	38		38
2016-mar	44		44
2016-apr	64		64
2016-mai	45		45
2016-jun	57		57
2016-jul	24		24
2016-aug	35		35
2016-sep	26		26

Ventetid for ventande – Rus

Utvikling i gj.snitt ventetid for ventande v/ periodeslutt fordelt etter prioritet. (310) Psykisk helsevern barn og unge, alle omsorgsnivå, HELSE FONNA HF

Tid	Ventetid		Totalt
	Med prioritet	Utan prioritet	
2015-sep	22		22
2015-okt	22		22
2015-nov	22		22
2015-dek	29		29
2016-jan	31		31
2016-feb	29		29
2016-mars	35		35
2016-apr	31		31
2016-mai	31		31
2016-jun	29		29
2016-jul	39		39
2016-aug	41		41
2016-sep	27		27

Ventetid for ventande – BUP

Utvikling i ventetid for ventande v/ periodeslutt der pasienten har rett til nødvendig helsehjelp i spesialisthelsetjenesten i HELSE FONNA HF per 2016-sep. Alle fagområde, alle omsorgsnivå

Ventetid i kalenderdagar	Pasientar	I prosent
1 - 10	1245	21 %
11 - 30	1724	29 %
31 - 90	1916	32 %
91 - 180	854	14 %
181 - 365	153	3 %
365+	14	0 %

Ventetidskategoriar

2.2.2 Fristbrot

Brot på frist for seinaste forsvarlege start helsehjelp, i absolutte tal og i prosent av aktuell gruppe. HELSE FONNA HF i 2016-sep. Alle fagområde, alle omsorgsnivå

Tid	Fristbrot							
	For ventande ved periodeslutt		Der helsehjelpa har starta i perioden		Totalt (NPR-utrekning)		Nye fristbrot (Med frist i per.)	
	Pasientar	Pst	Pasientar	Pst	Pasientar	Pst	Pasientar	Pst
2015-sep	70	2 %	91	4 %	161	2 %	114	6 %
2015-okt	57	1 %	77	4 %	134	2 %	78	4 %
2015-nov	17	0 %	81	3 %	98	1 %	55	3 %
2015-des	8	0 %	28	1 %	36	0 %	30	1 %
2016-jan	46	1 %	18	1 %	64	1 %	31	1 %
2016-feb	34	1 %	23	1 %	57	1 %	28	1 %
2016-mar	49	1 %	14	1 %	63	1 %	33	1 %
2016-apr	38	1 %	41	1 %	79	1 %	39	2 %
2016-mai	29	0 %	28	1 %	57	1 %	30	1 %
2016-jun	19	0 %	41	1 %	60	1 %	43	2 %
2016-jul	50	1 %	22	1 %	72	1 %	67	3 %
2016-aug	39	1 %	53	2 %	92	1 %	54	2 %
2016-sep	26	0 %	48	2 %	74	1 %	48	2 %

Fristbrot – Alle

Brot på frist for seinaste forsvarlege start helsehjelp, i absolutte tal og i prosent av aktuell gruppe. HELSE FONNA HF i 2016-sep. Somatikk, alle omsorgsnivå

Tid	Fristbrot							
	For ventande ved periodeslutt		Der helsehjelpa har starta i perioden		Totalt (NPR-utrekning)		Nye fristbrot (Med frist i per.)	
	Pasientar	Pst	Pasientar	Pst	Pasientar	Pst	Pasientar	Pst
2015-sep	69	2 %	90	5 %	159	3 %	113	6 %
2015-okt	56	1 %	76	4 %	132	2 %	77	4 %
2015-nov	17	0 %	79	4 %	96	1 %	54	3 %
2015-des	8	0 %	28	1 %	36	0 %	30	1 %
2016-jan	42	1 %	18	1 %	60	1 %	29	1 %
2016-feb	32	1 %	19	1 %	51	1 %	25	1 %
2016-mar	41	1 %	13	1 %	54	1 %	26	1 %
2016-apr	36	1 %	35	1 %	71	1 %	38	2 %
2016-mai	27	0 %	27	1 %	54	1 %	28	1 %
2016-jun	17	0 %	39	1 %	56	1 %	42	2 %
2016-jul	49	1 %	20	1 %	69	1 %	65	3 %
2016-aug	38	1 %	51	2 %	89	1 %	52	2 %
2016-sep	25	0 %	47	2 %	72	1 %	46	2 %

Fristbrot – Somatikk

Brot på frist for seinaste forsvarlege start helsehjelp, i absolutte tal og i prosent av aktuell gruppe. HELSE FONNA HF i 2016-sep. (320) Psykisk helsevern voksne, alle omsorgsnivå

Tid	Fristbrot							
	For ventande ved periodeslutt		Der helsehjelpa har starta i perioden		Totalt (NPR-utrekning)		Nye fristbrot (Med frist i per.)	
	Pasientar	Pst	Pasientar	Pst	Pasientar	Pst	Pasientar	Pst
2015-sep								
2015-okt			1	1 %	1	0 %	1	2 %
2015-nov			1	1 %	1	0 %	1	1 %
2015-des								
2016-jan	1	1 %			1	0 %	1	1 %
2016-feb			1	1 %	1	0 %	1	2 %
2016-mar	5	3 %	1	1 %	6	2 %	6	6 %
2016-apr			5	3 %	5	2 %	1	1 %
2016-mai								
2016-jun			1	1 %	1	0 %	1	1 %
2016-jul							1	1 %
2016-aug			1	1 %	1	0 %	1	1 %
2016-sep			1	1 %	1	0 %	2	2 %

Fristbrot – VOP

Brot på frist for seinaste forsvarlege start helsehjelp, i absolutte tal og i prosent av aktuell gruppe. HELSE FONNA HF i 2016-sep. Rus, alle omsorgsnivå

Tid	Fristbrot							
	For ventande ved periodeslutt		Der helsehjelpa har starta i perioden		Totalt (NPR-utrekning)		Nye fristbrot (Med frist i per.)	
	Pasientar	Pst	Pasientar	Pst	Pasientar	Pst	Pasientar	Pst
2015-sep	1	5 %			1	3 %		
2015-okt	1	5 %			1	3 %		
2015-nov			1	11 %	1	3 %		
2015-des								
2016-jan	3	13 %			3	8 %	1	7 %
2016-feb	2	9 %	2	13 %	4	10 %	1	8 %
2016-mar	3	15 %			3	8 %	1	6 %
2016-apr	2	14 %	1	5 %	3	9 %		
2016-mai	2	7 %	1	7 %	3	7 %	2	15 %
2016-jun	2	10 %	1	5 %	3	8 %		
2016-jul			2	17 %	2	5 %		
2016-aug	1	6 %			1	3 %	1	8 %
2016-sep	1	4 %			1	3 %		

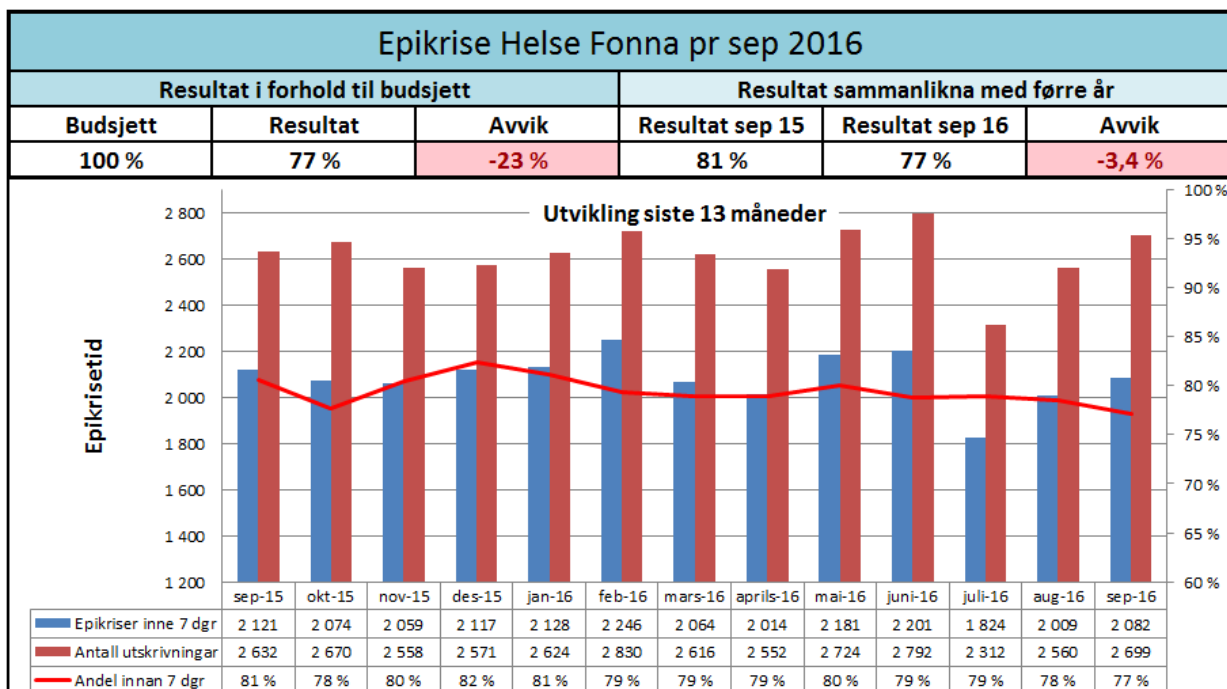
Fristbrot – Rus

Brot på frist for seinaste forsvarlege start helsehjelp, i absolutte tal og i prosent av aktuell gruppe. HELSE FONNA HF i 2016-sep. (310) Psykisk helsevern barn og unge, alle omsorgsnivå

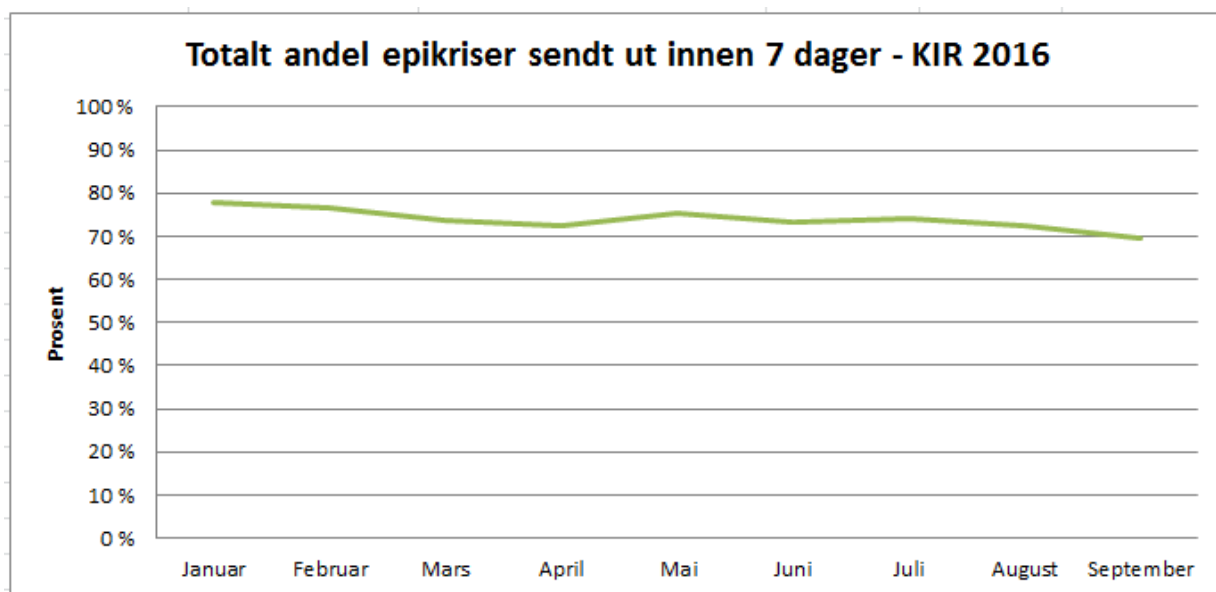
Tid	Fristbrot							
	For ventande ved periodeslutt		Der helsehjelpa har starta i perioden		Totalt (NPR-utrekning)		Nye fristbrot (Med frist i per.)	
	Pasientar	Pst	Pasientar	Pst	Pasientar	Pst	Pasientar	Pst
2015-sep			1	2 %	1	1 %	1	3 %
2015-okt								
2015-nov								
2015-des								
2016-jan								
2016-feb			1	1 %	1	0 %	1	2 %
2016-mar								
2016-apr								
2016-mai								
2016-jun								
2016-jul								
2016-aug								
2016-sep								

Fristbrot – BUP

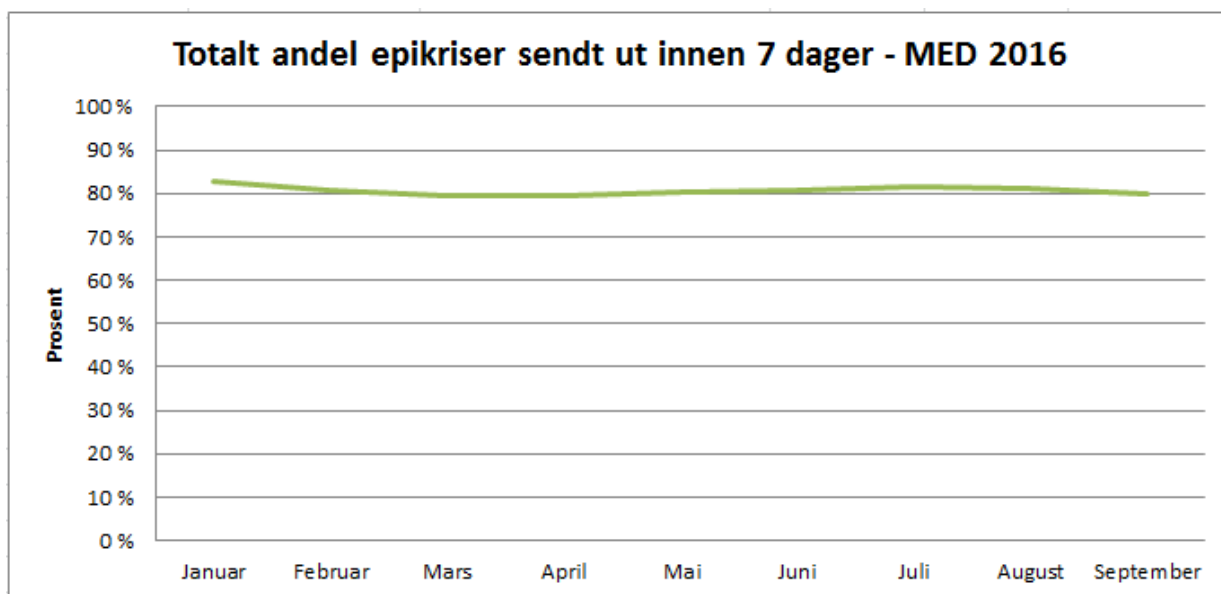
2.2.3 Epikrise



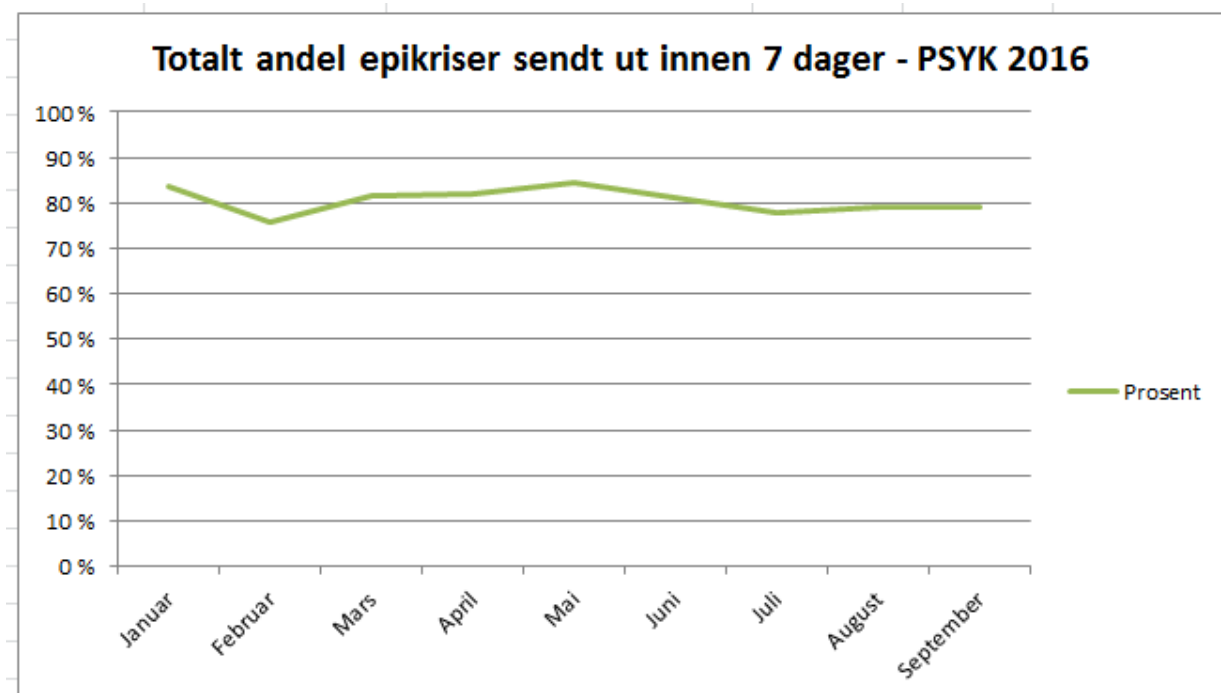
Epikrisetid Fonna



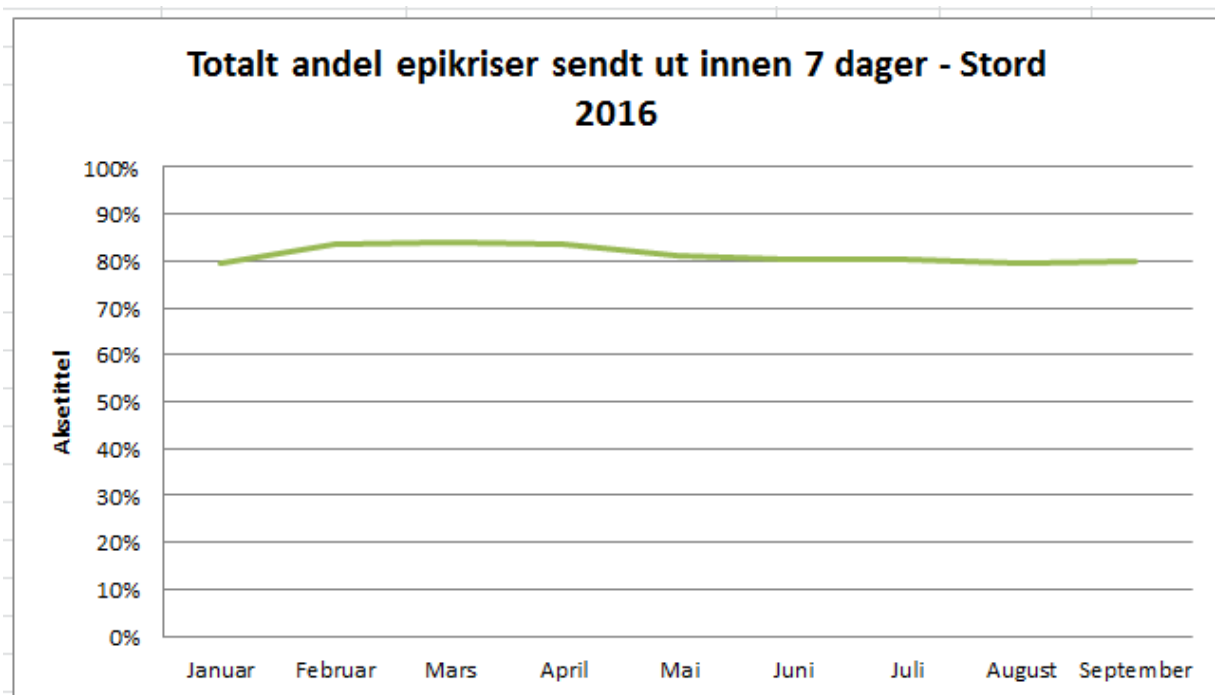
Epikrisetid Kir



Epikrisetid Med



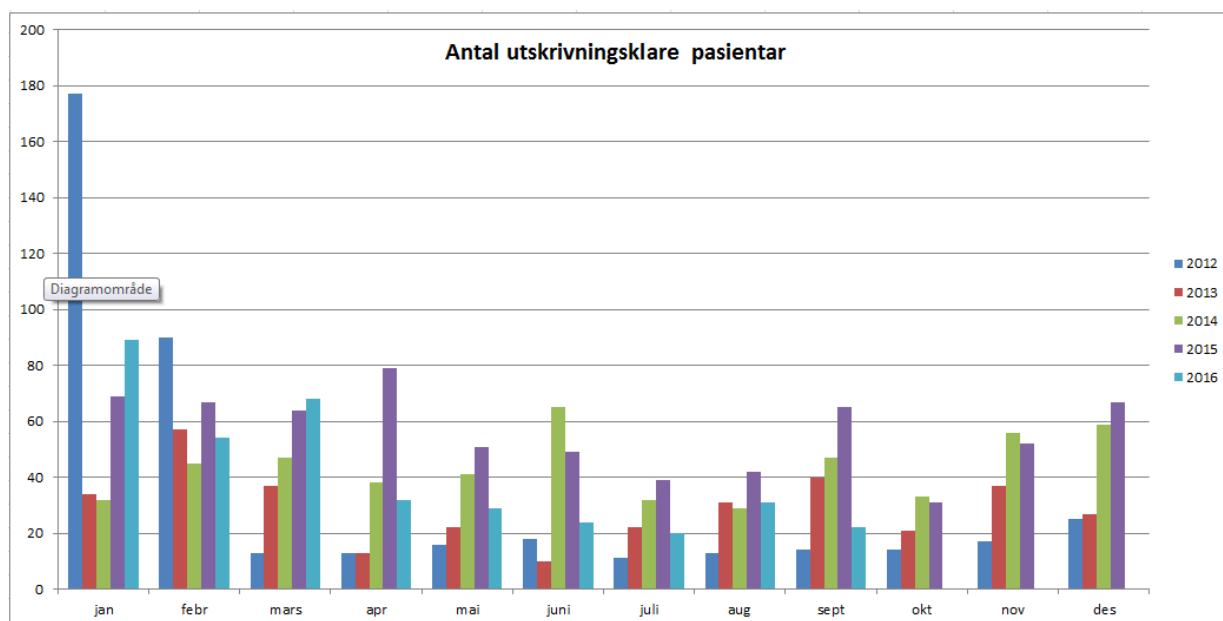
Epikrisetid PH



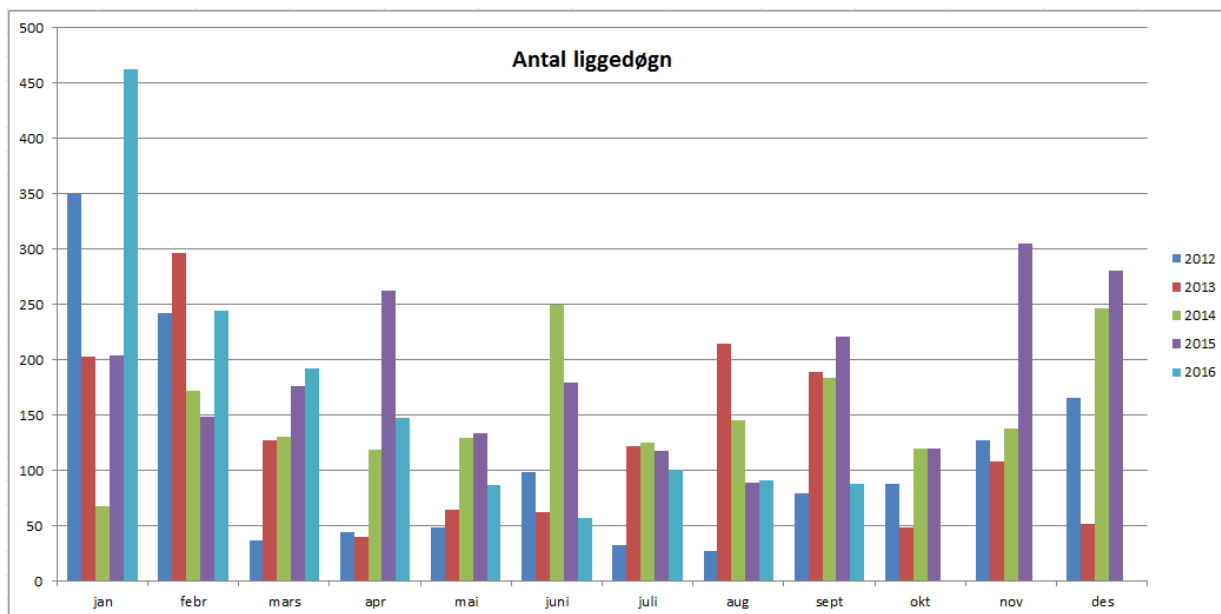
Epikrisetid Stord

3 Utskrivningsklare pasientar

Tala på utskrivningsklare pasientar og liggedagar for desse etter at dei er ferdigbehandla, har for september månad vært låge. Det var totalt 22 pasientar som tilsaman låg 88 døgn lenger i sjukehus i påvente av eit kommunalt tilbod. Kommunane Stord og Kvinnherad har tilsaman 81 av liggedøgna, medan fire andre kommunar har dei resterande 7 døgn.

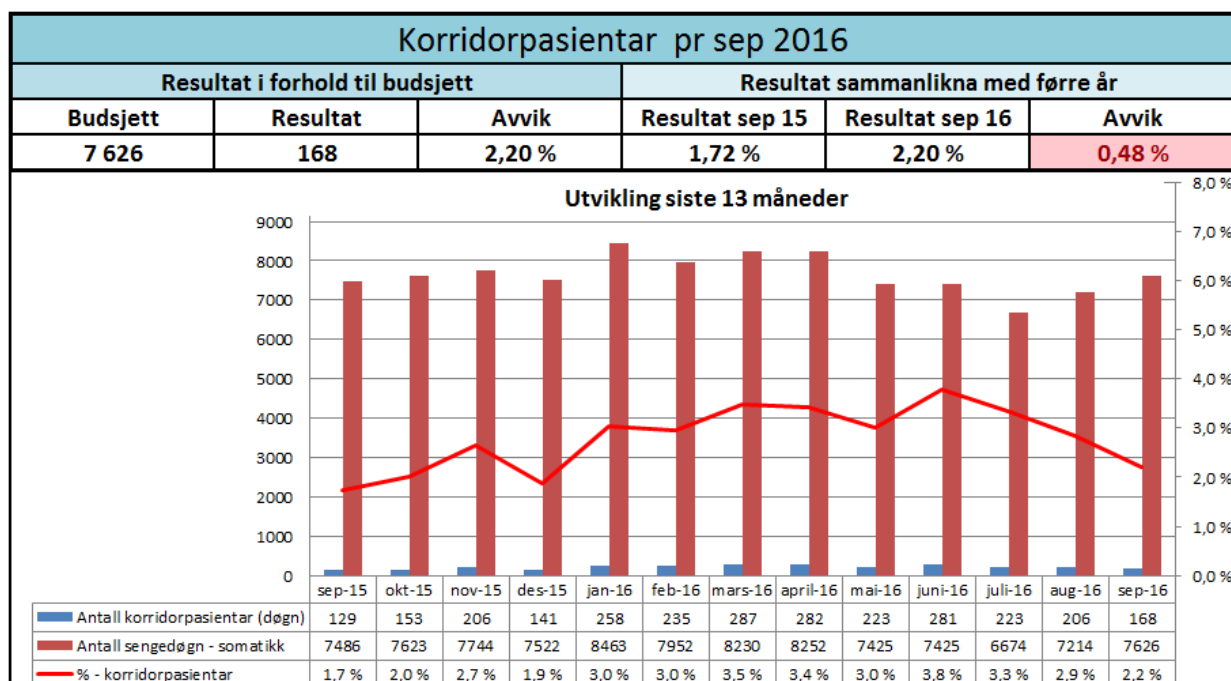


Utskrivningsklare pasientar



Antall liggedøgn for utskrivningsklare pasientar

4 Korridorpasientar



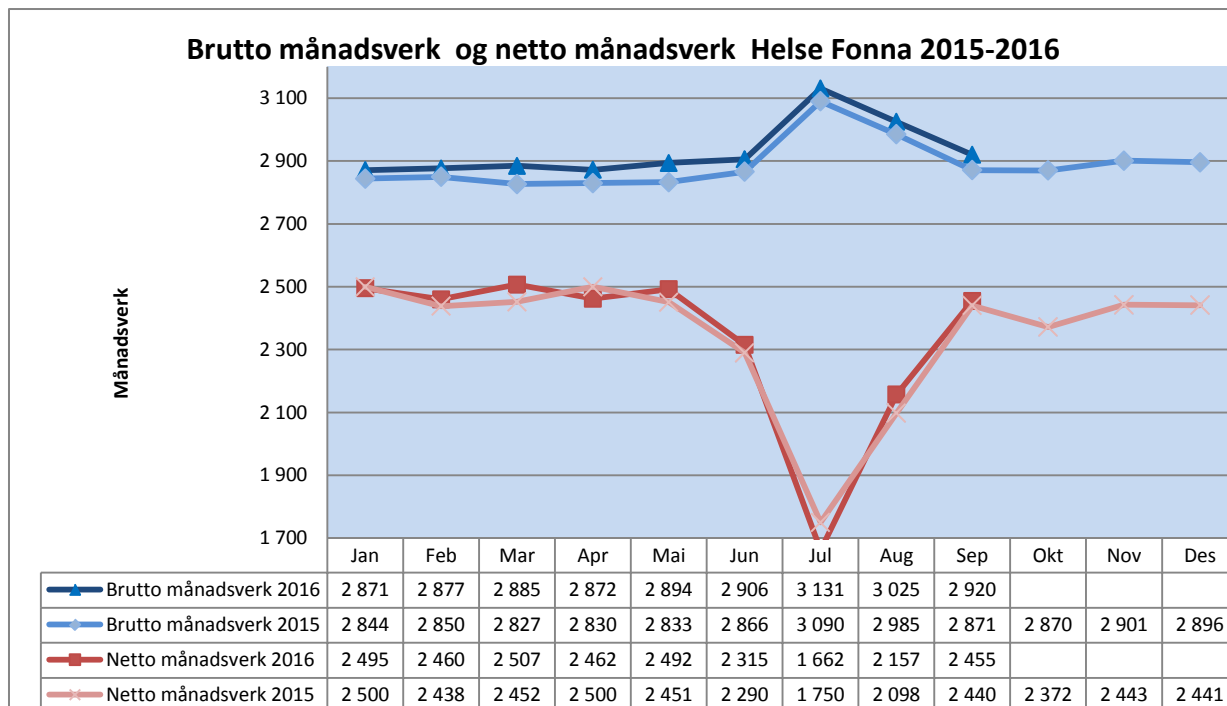
Korridorpasientar

Medarbeidar

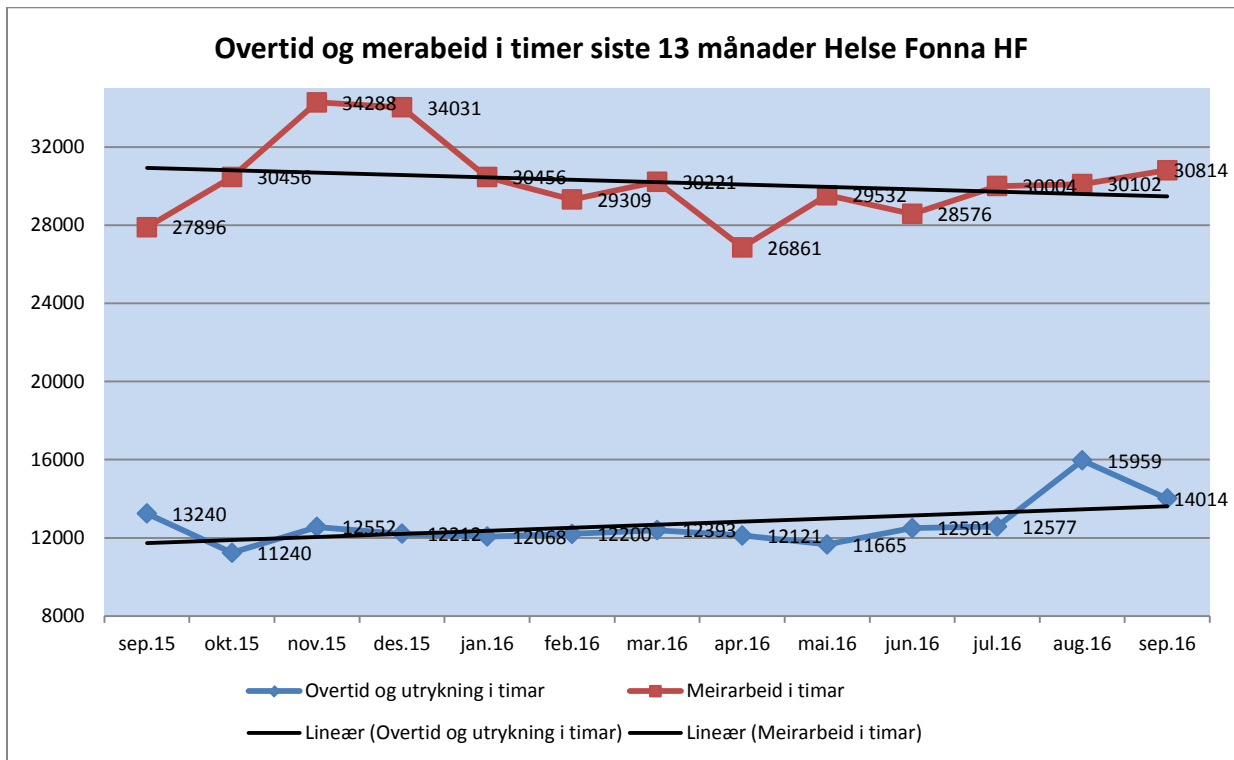
Tal frå styringsportalen per 10. oktober 2016

4.1 Bemanning (Månadsverk, overtid og meirarbeid)

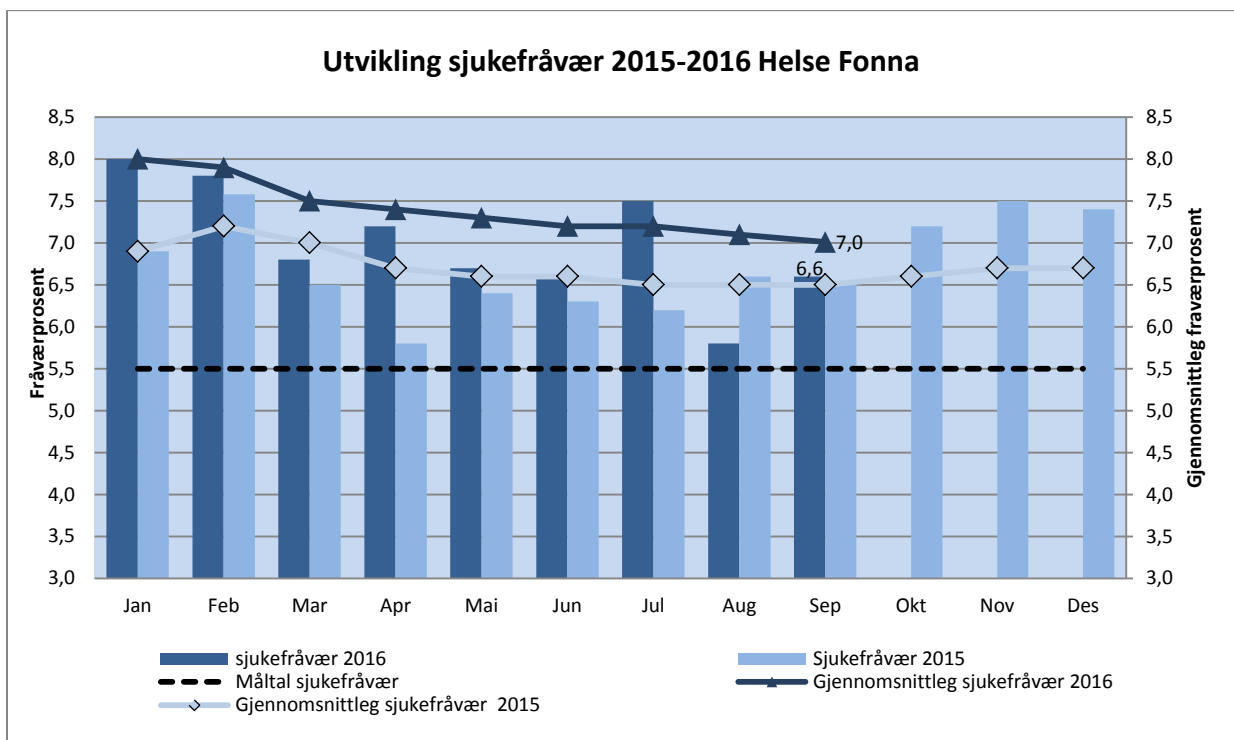
4.1.1 Månadsverk

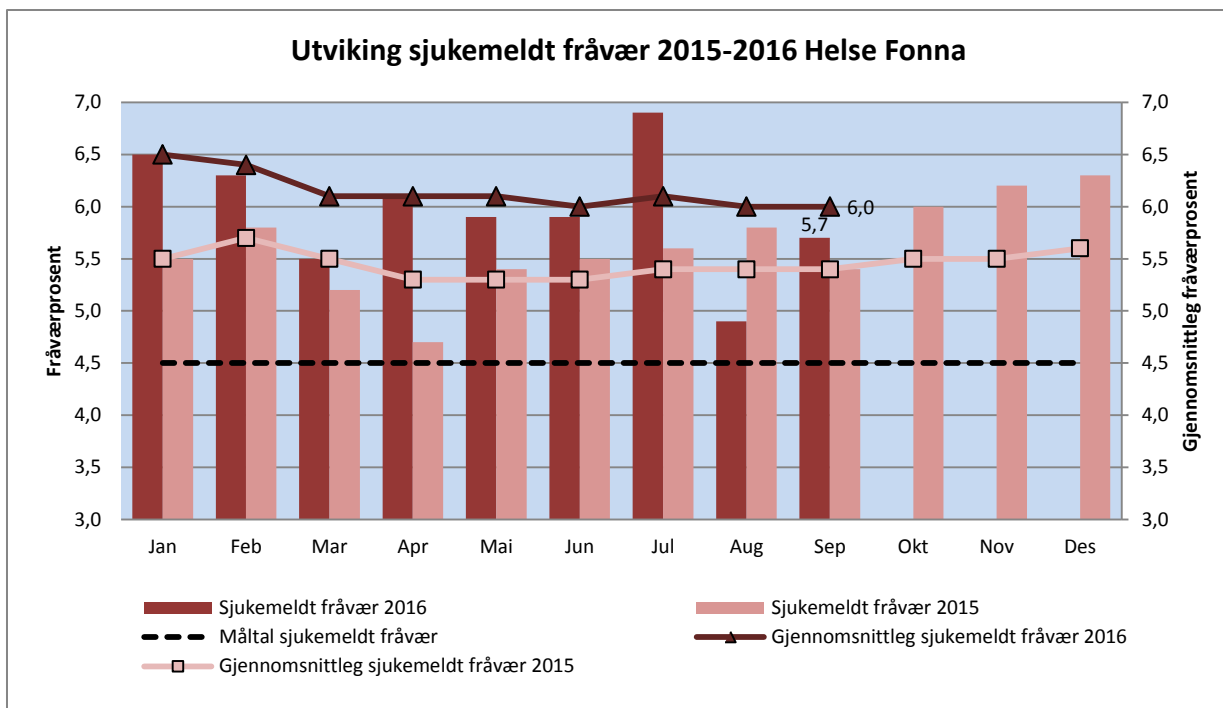


4.1.2 Overtid og meirarbeid



4.2 Sjukefråvær



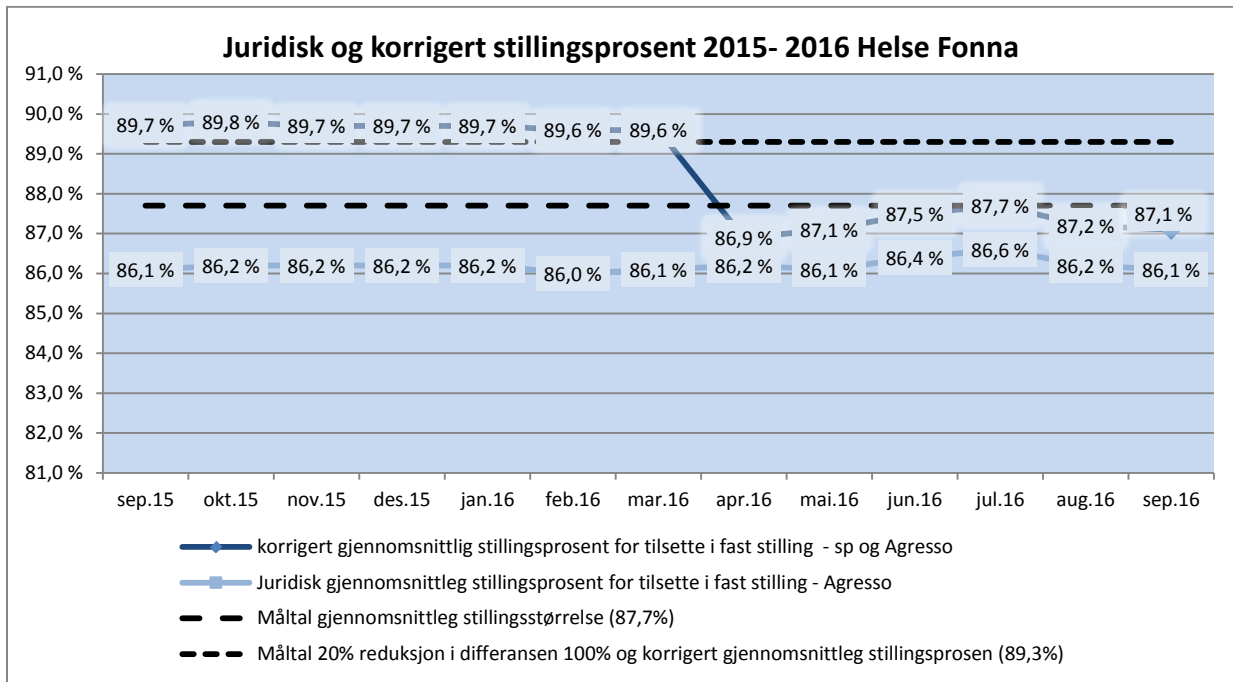


4.2.1 Sjukefrávær fordelt på klinikkar/område og kort- og langtidfrávær

	2016 (september måned)			2015 (september måned)		
	Sjukefrávær %	Korttid (1-16 dg)	Langtid (17 dg +)	Sjukefrávær %	Korttid (1-16 dg)	Langtid (17 dg +)
Helse Fonna HF	6,6	2,9	3,7	6,5	3,1	3,4
Føretaksleiinga/Fag og føretaksutvikling	7,2	1,7	5,5	2,5	1,3	1,2
Økonomi området	8,8	3,2	5,6	4,5	3,1	1,4
HR området	2,6	0,7	1,9	3,0	1,9	1,1
Medisinsk klinikk	6,1	2,9	3,2	6,1	2,7	3,4
Kirurgisk klinikk	6,0	2,3	3,7	5,1	2,4	2,7
Klinikk for psykisk helsevern	7,9	3,3	4,6	6,6	3,2	3,4
Klinikk somatikk Stord	5,3	2,7	2,6	6,9	2,4	4,5
Kl. for medisinsk service og beredskap	5,9	3,1	2,8	7,2	4,1	3,1
Internservice området	8,6	3,5	5,1	9,6	4,4	5,2

4.3 Deltid

Juridisk og korrigert gjennomsnittleg stillingsprosent



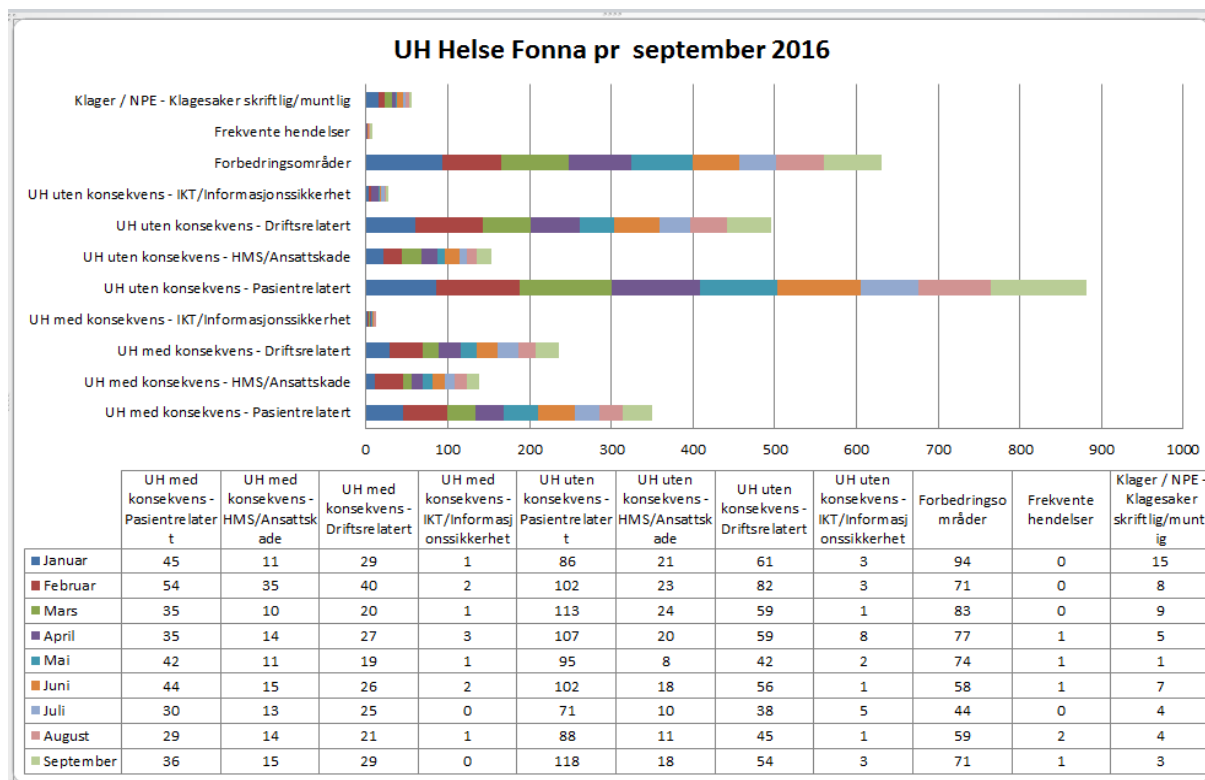
4.4 HMS

Månadleg rapportering

I september 2016 blei det meldt 206 saker i forbedringssystemet Synergi - 275 saker i august.

Per september er 41,2 % av sakene pasientretta og 9,7 % HMS/ tilsettskader.

Uønska hendingar Helse Fonna per september 2016



Tabell 1: Uønska hendingar i Helse Fonna per måned i 2016. Alle registrerte saker.

Uønska hendingar Helse Fonna pr september 2016 – sakstype

Uønska hendingar Helse Fonna pr september 2016		
Sakstype	Tal Registrerte hendingar	%-del av totalt registrerte hendingar
UH med konsekvens - Pasientrelatert	350	11,7 %
UH med konsekvens - HMS/Ansattskade	138	4,6 %
UH med konsekvens - Driftsrelatert	236	7,9 %
UH med konsekvens - IKT/Informasjonssikkerhet	11	0,4 %
UH uten konsekvens - Pasientrelatert	882	29,5 %
UH uten konsekvens - HMS/Ansattskade	153	5,1 %
UH uten konsekvens - Driftsrelatert	496	16,6 %
UH uten konsekvens - IKT/Informasjonssikkerhet	27	0,9 %
Forbedringsområder	631	21,1 %

Frekvente hendelser	6	0,2 %
Klager / NPE - Klagesaker skriftlig/muntlig	56	1,9 %
SUM hittil i år	2986	100,0 %

Tabell 2: Prosentvis fordeling av uønska hendingar per september 2016.

Når sakene vert handsama, blir dei påført hendingstype. Dei uønska hendingane som gjeld HMS/tilsetteskader som oppsto i september 2016 og som er påført hendingstype, fordeler seg slik:

Radetiketter	Summer av Antall registreringer
UH uten konsekvens - HMS/Ansattskade	1
HMS - Arbeidslokaler - Annet	1
Uønsket hendelse med konsekvens - HMS/Ansattskade	6
Ansattskade - Stikk, ikke påvist/ukjent om smitte fra pasient	1
Ansattskade - Støt/treff av gjenstand	1
Ansattskade - Trussel om vold/verbal sjikane	1
Ansattskade - Trussel om vold/verbal sjikane - Annet	1
Ansattskade - Voldsskade	2
Uønsket hendelse uten konsekvens - HMS/Ansattskade	9
Ansattskade - Kutt, ikke påvist/ukjent smitte fra pasient - Skarp gjenstand	1
Ansattskade - Stikk, ikke påvist/ukjent om smitte fra pasient	1
Ansattskade - Stikk, ikke påvist/ukjent om smitte fra pasient - Sprøytespiss	1
Ansattskade - Trussel om vold/verbal sjikane	1
Ansattskade - Trussel om vold/verbal sjikane - Sjikane	1
Ansattskade - Trussel om vold/verbal sjikane - Trussel om vold	1
Ansattskade - Voldsskade	2
Ansattskade - Voldsskade - Slag	1
Totalsum	16

Tabell 3: HMS/tilsetteskadar i september 2016, fordelt etter hendingstype. Merk at kvart område vert summert oppover i Synergi.

Av melde sakar kan vi trekkje fram:

- Ein medarbeider blei innelåst i pasientrom saman med pasient
- Pasient som får medisiner tilkjørt heim, opptrer truande mot personell som kjem heim til han
- Skade på hake/kinnbein etter slag frå pasient
- Ein medarbeidar fikk kutt i tommelen i samband med arbeid med å få glasskår ut av munnen på pasient
- Skittentøytralla skada leggen til ein medarbeidar
- Sprøytespiss gjenglemt i seng